

세종테크노파크

결산서

2022년(제4기)

2022.1.1~2022.12.31



SJTP
(재)세종테크노파크

목 차

I. 재무제표

• 재무상태표	7
• 운영성과표	9
• 순자산변동표	10
• 현금흐름표	11

II. 재무상태표 부속명세서

1. 유동자산명세서

1) 당좌자산

• 현금 및 현금성자산명세서	17
• 단기금융상품명세서	18
• 미수수익명세서	21
• 미수금명세서	22
• 선급비용명세서	23
• 선급법인세명세서	24
• 부가세대급금명세서	26

2. 비유동자산명세서

1) 투자자산

• 장기금융상품명세서	29
-------------------	----

2) 유형자산명세서	30
------------------	----

3) 건설중인자산명세서	31
--------------------	----

4) 무형자산명세서	32
------------------	----

5) 임차보증금명세서	33
-------------------	----

3. 유동부채명세서

- 예수금명세서 37
- 미지급비용명세서 38
- 사업비선수금명세서 40

4. 비유동부채명세서

- 퇴직급여충당금명세서 45

5. 출연금명세서

- 출연금명세서 49

III. 운영성과표 부속명세서

- 출연금수익명세서 53
- 수탁사업수익명세서 54
- 사업별 수탁사업수익 명세서 55
- 기타수익명세서 58
- 장비활용수익명세서 59
- 이자수익명세서 61
- 사업외수익명세서 62
- 사업외비용명세서 63
- 사업비총괄명세서 64
- 수탁사업비명세서 65
- 재단운영비명세서 66


IV. 기본재산 계산명세서

- 기본재산 계산명세서 69

V. 사업원가명세서

- 사업원가명세서 73

I. 재무제표



재 무 상 태 표

제4기 2022년 12월 31일 현재
제3기 2021년 12월 31일 현재

재단법인 세종테크노파크

(단위 : 원)

과 목	제 4 (당기)		제 3 (전기)	
	금 액		금 액	
자 산				
I. 유 동 자 산		16,552,622,680		12,448,122,216
(1) 당 좌 자 산		16,552,622,680		12,448,122,216
현금및현금성자산	3,881,111,552		3,098,804,081	
단기금융상품	12,559,502,853		9,268,492,185	
미 수 금	8,078,865		32,560	
미 수 수 익	10,950,780		2,164,290	
선 급 비 용	7,340,790		8,310,370	
선 급 법 인 세	2,599,450		1,584,040	
부가세대급금	83,038,390		68,734,690	
II. 비 유 동 자 산		45,108,934,507		32,538,290,098
(1) 투 자 자 산		754,552,215		527,206,925
장기금융상품	754,552,215		527,206,925	
(2) 유 형 자 산		43,586,038,606		31,378,945,314
건 물	2,475,698,754		-	
감가상각누계액	(41,261,645)	2,434,437,109	-	-
장 비	14,204,266,783		8,091,981,969	
감가상각누계액	(3,456,163,108)	10,748,103,675	(1,127,914,613)	6,964,067,356
차 량 운 반 구	170,260,385		170,260,385	
감가상각누계액	(36,889,749)	133,370,636	(2,837,672)	167,422,713
집 기 비 품	1,089,340,901		778,691,081	
감가상각누계액	(321,179,484)	768,161,417	(133,323,505)	645,367,576
시 설 장 치	13,364,934,076		13,058,510,296	
감가상각누계액	(3,077,397,397)	10,287,536,679	(456,500,691)	12,602,009,605
건 설 중 인 자 산	19,214,429,090		11,000,078,064	
(3) 무 형 자 산		530,049,406		398,202,119
컴퓨터소프트웨어	530,049,406		398,202,119	
(4) 기타 비유동자산		238,294,280		233,935,740
임 차 보 증 금	238,294,280		233,935,740	
자 산 총 계		61,661,557,187		44,986,412,314

과 목	제 4 (당기)		제 3 (전기)	
	금 액		금 액	
부 채				
I. 유 동 부 채		12,268,614,939		9,188,616,792
예 수 금	176,130,527		70,682,012	
미 지 급 비 용	344,881,142		267,647,170	
사 업 비 선 수 금	11,747,603,270		8,850,287,610	
II. 비 유 동 부 채		922,240,310		579,245,070
퇴직급여충당부채	922,240,310		579,245,070	
부 채 총 계		13,190,855,249		9,767,861,862
순 자 산				
I. 출 연 금		50,571,616,155		33,245,906,145
국 가 출 연 금	28,018,991,686		18,529,535,193	
지방자치단체출연금	22,552,624,469		14,716,370,952	
II. 잉 여 금		(2,100,914,217)		1,972,644,307
잉 여 금	1,972,644,307		1,464,852,964	
당 기 순 손 익	(4,073,558,524)		507,791,343	
순 자 산 총 계		48,470,701,938		35,218,550,452
부 채 와 순 자 산 총 계		61,661,557,187		44,986,412,314

운 영 성 과 표

제4기 2022년 01월 01일 부터 2022년 12월 31일 까지
제3기 2021년 01월 01일 부터 2021년 12월 31일 까지

재단법인 세종테크노파크

과 목	제 4 (당)기		제 3 (전)기	
	금 액		금 액	
I.사업수익		22,838,915,236		19,043,539,216
(1)고유목적사업수익		22,722,138,363		18,995,826,225
출연금수익	2,338,158,000		2,037,187,000	
수탁사업수익	20,383,980,363		16,958,639,225	
(2)수익사업수익		116,776,873		47,712,991
장비활용수익	88,399,578		39,845,290	
이자수익	22,890,931		7,867,701	
기타수익	5,486,364			
II.사업비용		21,701,361,155		17,061,012,692
(1)고유목적사업비용		21,701,361,155		17,061,012,692
수탁사업비용	18,827,192,597		14,631,918,437	
재단운영비용	2,874,168,558		2,429,094,255	
(2)수익사업비용		-		-
III.감가상각비차감전사업총이익(손실)		1,137,554,081		1,982,526,524
IV.감가상각비		5,212,314,902		1,463,646,295
목적사업감가상각비	4,150,680,675		893,902,635	
수익사업감가상각비	1,061,634,227		569,743,660	
V.사업총손익(손실)		(4,074,760,821)		518,880,229
VI.사업외수익		10,353,218		27,685,733
잡이익	7,369,642		2,025,698	
사업비정산차익	2,983,576		35	
자산수증이익	-		25,660,000	
VII.사업외비용		9,150,921		38,774,619
사업비정산차손	9,148,036		38,772,609	
잡손실	2,885		2,010	
VIII.법인세차감전순이익(손실)		(4,073,558,524)		507,791,343
IX.법인세비용		-		-
X.당기순이익(손실)		(4,073,558,524)		507,791,343

순 자 산 변 동 표

제4기 2022년 01월 01일 부터 2022년 12월 31일 까지
제3기 2021년 01월 01일 부터 2021년 12월 31일 까지

재단법인 세종테크노파크

(단위 : 원)

구 분	출연금			잉여금(결손금)	총 계
	국가	지방	기타		
I. 기초순자산가액(전기초)	3,305,813,510	2,358,198,295	0	1,464,852,964	7,128,864,769
1. 보고금액	3,305,813,510	2,358,198,295	0	1,464,852,964	7,128,864,769
II. 전기변동액	15,223,721,683	12,358,172,657	0	1,015,582,686	28,597,477,026
1. 출연금증감액	15,223,721,683	12,358,172,657	0	507,791,343	28,089,685,683
2. 당기순손익	0	0	0	507,791,343	507,791,343
III. 기말순자산(전기말)	18,529,535,193	14,716,370,952	0	1,972,644,307	35,218,550,452
IV. 기초순자산(당기초)	18,529,535,193	14,716,370,952	0	1,972,644,307	35,218,550,452
1. 보고금액	18,529,535,193	14,716,370,952	0	1,972,644,307	35,218,550,452
V. 당기변동액	9,489,456,493	7,836,253,517	0	(4,073,558,524)	13,252,151,486
1. 출연금증감액	9,489,456,493	7,836,253,517	0	0	17,325,710,010
2. 당기순손익	0	0	0	(4,073,558,524)	(4,073,558,524)
VI. 기말순자산(2022.12.31)	<u>28,018,991,686</u>	<u>22,552,624,469</u>	<u>0</u>	<u>(2,100,914,217)</u>	<u>48,470,701,938</u>

현금흐름표


제4기 2022년 01월 01일 부터 2022년 12월 31일 까지
제3기 2021년 01월 01일 부터 2021년 12월 31일 까지

재단법인 세종테크노파크

(단위 : 원)

과 목	제 4(당) 기		제 3(전) 기	
I. 사업활동 현금흐름		4,642,117,773		(9,881,531,638)
1. 당기순이익(손실)	(4,073,558,524)		507,791,343	
2. 현금의 유출이 없는 비용등의 가산	5,790,430,185		1,884,475,638	
감가상각비	5,212,314,902		1,463,646,295	
무형자산상각비	111,550,333		97,867,303	
퇴직급여	466,564,950		322,962,040	
3. 현금의 유입이 없는 수익등의 차감	0		(25,660,000)	
자산수증이익	0		25,660,000	
4. 사업활동으로인한 자산부채의 변동	2,925,246,112		(12,248,138,619)	
미수금의 증가	(8,046,305)		(32,560)	
사업비미수금의 감소(증가)	0		72,727,000	
미수수익의 증가	(8,786,490)		(1,037,958)	
선급비용의 감소	969,580		3,141,528	
선급법인세의 증가	(1,015,410)		(825,310)	
부가세대급금의 증가	(14,303,700)		(28,748,414)	
예수금의 증가(감소)	105,448,515		14,595,845	
미지급비용의 증가(감소)	77,233,972		101,785,720	
사업비선수금의 증가(감소)	2,897,315,660		(12,389,651,170)	
퇴직금의 지급	(123,569,710)		(20,093,300)	
II. 투자활동 현금흐름				
1. 투자활동으로인한 현금유입	9,795,699,110	(21,185,520,312)	21,692,371,779	(16,385,514,635)
단기금융상품의 감소	9,268,492,185		21,692,271,460	
장기금융상품의 감소	527,206,925		100,319	
2. 투자활동으로인한 현금유출	(30,981,219,422)		(38,077,886,414)	
단기금융상품의 증가	12,559,502,853		9,268,492,185	
장기금융상품의 증가	754,552,215		527,206,925	
건물의 취득	23,969,670		0	
장비의 취득	5,790,284,814		4,360,913,550	
차량운반구의 취득	0		1,540,845	
집기비품의 취득	310,649,820		489,704,050	
시설장치의 취득	306,423,780		27,598,230	
건설중인자산의 취득	10,988,080,110		22,949,075,459	
소프트웨어의 취득	243,397,620		219,419,430	
임차보증금의 증가	4,358,540		233,935,740	
III. 재무활동 현금흐름		17,325,710,010		27,581,894,340
1. 재무활동으로인한 현금유입	17,325,710,010		27,581,894,340	
국가출연	9,489,456,493		15,223,721,683	
지방자치단체출연	7,836,253,517		12,358,172,657	
2. 재무활동으로인한 현금유출	0		0	
IV. 현금의 증가(I + II + III)		782,307,471		1,314,848,067
V. 기초의 현금		3,098,804,081		1,783,956,014
VI. 기말의 현금		3,881,111,552		3,098,804,081

Ⅱ. 재무상태표 부속명세서



1. 유동자산명세서

현금 및 현금성자산명세서

2022년 12월 31일 현재

(단위 : 원)

구분	금액	거래처	계좌번호	비고
재단운영(재단운영비)	129,279,363	농협은행 세종도원지점	301-0256-0234-81	행정지원실
재단운영(인건비)	917,092,873	농협은행 세종도원지점	301-0256-0274-61	행정지원실
재단운영(간접비)	1,580,023,970	농협은행 세종도원지점	301-0258-2738-71	행정지원실
카드결제	255,630,516	농협은행 세종도원지점	301-0256-0258-11	행정지원실
원천세	69,730,743	농협은행 세종도원지점	301-0256-8062-41	행정지원실
재단운영(퇴직급여충당계좌)	922,510,708	농협은행 세종도원지점	301-0263-4971-31	행정지원실
재단운영(부서운영계좌)	294,522	농협은행 세종도원지점	301-0284-2572-21	정책기획단
재단운영(부서운영계좌)	3,713,637	농협은행 세종도원지점	301-0284-2587-51	기업지원단
재단운영(부서운영계좌)	779,754	농협은행 세종도원지점	301-0284-2600-91	미래융합산업센터
재단운영(부서운영계좌)	626,505	농협은행 세종도원지점	301-0311-2963-21	디지털융합센터
재단운영(부서운영계좌)	1,428,961	농협은행 세종도원지점	301-0284-2610-31	윤리경영팀
계	3,881,111,552			

단기금융상품명세서

2022년 12월 31일 현재

(단위 : 원)

구분	거래처명	계좌번호	잔액	비고
과학벨트 지원사업	농협은행 세종도원지점	301-0292-4304-11	89,419,694	정책기획단
국가혁신클러스터지원사업(비R&D)	농협은행 세종도원지점	301-0265-9232-71	3,817,349	정책기획단
규제자유특구 혁신사업육성(플랫폼)사업(현과제발굴등)	농협은행 세종도원지점	301-0307-0048-71	-	정책기획단
규제자유특구 혁신사업육성(플랫폼)사업	농협은행 세종도원지점	301-0307-0052-01	20,411,353	정책기획단
세종 스마트시티 디지털 아카이브 구축사업	농협은행 세종도원지점	301-0305-9771-61	3,918,170	정책기획단
스마트드론 상용화 클러스터 구축운영 사업	농협은행 세종도원지점	301-0312-3530-01	81,496	정책기획단
산업기술단지 거점기능지원사업	농협은행 세종도원지점	301-0265-9218-01	5,067,809	정책기획단
연구개발지원단 육성지원사업	우리은행 세종신도시금융센터	1005-104-150394	47,175,425	정책기획단
산업기술단지 거점기능지원사업	RCMS	예치금(9218-01)	202,905,407	정책기획단
국가혁신클러스터지원사업(비R&D)	RCMS	(정)예치금(9232-71)	162,068,590	정책기획단
규제자유특구 혁신사업육성(플랫폼)사업(현과제발굴등)	e-나라	(정)예치금(0048-71)	6,696,301	정책기획단
글로벌 강소기업 육성사업	농협은행 세종도원지점	301-0285-5783-81	344,588	기업지원단
기술거래촉진네트워크사업	농협은행 세종도원지점	301-0288-6202-91	531,649	기업지원단
혁신성장바우처지원사업	농협은행 세종도원지점	301-0256-2118-11	3,026,397	기업지원단
세종 지역혁신 선도기업 육성사업	농협은행 세종도원지점	301-0312-6770-81	219,472	기업지원단
세종청년적금사업	농협은행 세종도원지점	301-0309-7538-91	3,090,969	기업지원단
세종 행복신중년지원센터 운영사업	농협은행 세종도원지점	301-0303-4790-51	2,991,509	기업지원단
세종행복신중년지원센터 공간조성 사업	농협은행 세종도원지점	301-0305-9775-11	29,816	기업지원단
세종지역수출새싹기업지원사업	농협은행 세종도원지점	301-0265-9272-51	658,338	기업지원단
중소기업육성자금 지원사업	농협은행 세종도원지점	301-0303-9031-51	2,906,025	기업지원단
지역기업-청년 희망이음 지원사업	농협은행 세종도원지점	301-0312-3546-61	28,574	기업지원단
세종지역스타기업육성지원사업	농협은행 세종도원지점	301-0265-9262-11	13,115,884	기업지원단
세종 청년주거임대료 지원사업	농협은행 세종도원지점	301-0313-3393-41	26,883,414	기업지원단
세종 청년희망내일센터사업	농협은행 세종도원지점	301-0303-7075-51	873,052,441	기업지원단
해외판로지원사업	농협은행 세종도원지점	301-0305-9798-11	34,495,822	기업지원단
세종청년적금사업	KEB하나은행 세종시청(총)	533-910007-47004	102,908,185	기업지원단
혁신성장바우처지원사업	RCMS	(기)예치금(2118-11)	58,254,585	기업지원단
지역기업-청년 희망이음 지원사업	RCMS	(기)예치금(3546-61)	77,652,070	기업지원단
기술거래촉진네트워크사업	RCMS	(기)예치금(6202-91)	22,966,080	기업지원단
세종 지역혁신 선도기업 육성사업	RCMS	(기)예치금(6770-81)	3,314,740	기업지원단
세종지역스타기업육성지원사업	RCMS	(기)예치금(9262-11)	65,445,050	기업지원단
세종지역수출새싹기업지원사업	RCMS	(기)예치금(9272-51)	6,974,332	기업지원단
자율주행 실증 규제자유특구 비R&D지원사업(후속지원)	농협은행 세종도원지점	301-0310-4285-61	-	미래융합산업센터
자율주행 실증 규제자유특구 비R&D지원사업(후속지원)	농협은행 세종도원지점	301-0310-4295-11	22,157	미래융합산업센터
권역별 산학연 기술지원사업	농협은행 세종도원지점	301-0310-8099-01	1,737,575	미래융합산업센터
자율주행실증규제자유특구 비R&D 지원사업(기업지원)	농협은행 세종도원지점	301-0274-2924-21	1,432	미래융합산업센터
자율주행실증규제자유특구비R&D지원사업(기업지원)	농협은행 세종도원지점	301-0274-2934-71	13,530	미래융합산업센터
자율주행실외로봇 운영 실증 규제자유특구 비R&D	농협은행 세종도원지점	301-0289-7142-51	121,550,213	미래융합산업센터
미래융합산업센터 미래차팀 장비활용 수익금	농협은행 세종도원지점	301-0277-0597-21	77,139,814	미래융합산업센터
미래융합산업센터 바이오팀 장비활용 수익금	농협은행 세종도원지점	301-0300-1557-11	73,154,427	미래융합산업센터
바이오메디컬활성소재 고도화사업	농협은행 세종도원지점	301-0273-1892-81	16,698,358	미래융합산업센터

(단위 : 원)

구분	거래처명	계좌번호	잔액	비고
자율주행실증 규제자유특구 인프라사업(관제센터)	농협은행 세종도원지점	301-0264-3123-51	177,510	미래융합산업센터
산업데이터표준 및 인증지원 사업	농협은행 세종도원지점	301-0294-1581-31	24	미래융합산업센터
세종 자율주행 시범운행지구 운영사업	농협은행 세종도원지점	301-0295-1445-11	168,489,245	미래융합산업센터
자율주행시스템 부품 안정성 시험평가 기반구축사업	농협은행 세종도원지점	301-0310-4301-11	2,245,922	미래융합산업센터
시스템산업거점기관지원사업(전장부품)	농협은행 세종도원지점	301-0265-9242-11	5,943,436	미래융합산업센터
국가혁신융복합단지지원사업(R&D)	농협은행 세종도원지점	301-0281-4188-81	-	미래융합산업센터
이전공공기관연계 육성사업	농협은행 세종도원지점	301-0280-4789-71	1,913,019	미래융합산업센터
시스템산업거점기관지원사업(전장부품)	농협은행 세종도원지점	301-0256-2155-81	6	미래융합산업센터
세종 자율주행 시범운행지구 운영사업	농협은행 세종도원지점	301-0306-0687-71	-	미래융합산업센터
세종 자율주행 시범운행지구 운영사업	농협은행 세종도원지점	301-0306-0694-11	829,170,942	미래융합산업센터
자율주행실외로봇 운영 실증 규제자유특구 비R&D지원사업	농협은행 세종도원지점	301-0288-6188-11	1	미래융합산업센터
자율주행 실증 지원시설 운영	농협은행 세종도원지점	301-0306-0698-51	500,270,820	미래융합산업센터
세종 자율주행실증 지원시설 구축사업(SMFL)	농협은행 세종도원지점	301-0276-8831-31	120,807	미래융합산업센터
중소기업 고용역량강화 지원사업	농협은행 세종도원지점	301-0309-5611-71	-	미래융합산업센터
지역특화산업육성(비R&D)사업	농협은행 세종도원지점	301-0310-4315-01	378,323	미래융합산업센터
산업데이터표준 및 인증지원 사업	RCMS	(미)예치금(1581-31)	14,588,800	미래융합산업센터
바이오메디컬활성소재 고도화사업	RCMS	(미)예치금(1892-81)	2,411,471,636	미래융합산업센터
국가혁신융복합단지지원사업(R&D)	RCMS	(미)예치금(4188-81)	20,766,650	미래융합산업센터
자율주행시스템 부품 안정성 시험평가 기반구축사업	RCMS	(미)예치금(4301-11)	903,554,180	미래융합산업센터
지역특화산업육성(비R&D)사업	RCMS	(미)예치금(4315-01)	65,626,128	미래융합산업센터
이전공공기관연계 육성사업	RCMS	(미)예치금(4789-71)	140,706,350	미래융합산업센터
시스템산업거점기관지원사업(전장부품)	RCMS	(미)예치금(9242-11)	367,940,520	미래융합산업센터
세종 자율주행 시범운행지구 운영사업	e-나라	(미)예치금(0687-71)	855,068,382	미래융합산업센터
자율주행 실증 규제자유특구 비R&D지원사업(후속지원)	e-나라	(미)예치금(4285-61)	300	미래융합산업센터
중소기업 고용역량강화 지원사업	e-나라	(미)예치금(5611-71)	28,702,920	미래융합산업센터
자율주행실외로봇 운영 실증 규제자유특구 비R&D지원사업	e-나라	(미)예치금(6188-11)	317,345,050	미래융합산업센터
스마트공장 보급확산사업	농협은행 세종도원지점	301-0305-9763-91	22,642,102	디지털융합센터
스마트공장보급확산사업	농협은행 세종도원지점	301-0286-6836-51	278,934	디지털융합센터
스마트공장보급확산사업	농협은행 세종도원지점	301-0285-9741-81	5,351,851	디지털융합센터
스마트공장 보급확산사업	농협은행 세종도원지점	301-0306-4915-01	39,306,003	디지털융합센터
스포츠산업 혁신기반 조성 사업	농협은행 세종도원지점	301-0312-6776-01	12,683,734	디지털융합센터
스포츠산업 혁신기반 조성 사업	농협은행 세종도원지점	301-0319-9529-71	200,011,598	디지털융합센터
지역과학문화활성화지원사업	농협은행 세종도원지점	301-0306-2246-61	4,709,013	디지털융합센터
지역과학문화활성화지원사업	농협은행 세종도원지점	301-0285-5794-61	2,712	디지털융합센터
세종 웹툰캐릭터 조성 및 운영사업	농협은행 세종도원지점	301-0289-8521-11	2,601,306	디지털융합센터
지역특화콘텐츠개발지원사업	농협은행 세종도원지점	301-0306-4907-21	5,988,411	디지털융합센터
지역특화콘텐츠개발지원사업	농협은행 세종도원지점	301-0287-3360-81	363	디지털융합센터
지역선도기업사업화지원사업2(두레원)	농협은행 세종도원지점	301-0309-7541-81	22,398,516	디지털융합센터
2022지역SW서비스사업화지원사업2(세퍼드)	농협은행 세종도원지점	301-0309-7540-41	562,152	디지털융합센터
지역선도기업사업화지원사업3(에어뉴)	농협은행 세종도원지점	301-0309-7545-21	16,648,753	디지털융합센터
지역선도기업사업화지원사업1(에프앤디파트너스)	농협은행 세종도원지점	301-0309-7546-61	6,791,733	디지털융합센터
2022지역SW서비스사업화지원사업1(원모어서큐리티)	농협은행 세종도원지점	301-0309-7539-21	91,624	디지털융합센터
지역SW성장지원사업	농협은행 세종도원지점	301-0264-3229-21	-	디지털융합센터
ICT이노베이션스퀘어 확산사업	농협은행 세종도원지점	301-0305-9788-61	33,987,065	디지털융합센터

(단위 : 원)

구 분	거 래 처 명	계좌번호	잔 액	비 고
지역SW성장지원사업	e-나라	(디)예치금(3229-21)	12,924,282	디지털융합센터
지역특화콘텐츠개발지원사업	e-나라	(디)예치금(4894-71)	15,388,460	디지털융합센터
세종 웹툰캠퍼스 조성 및 운영사업	e-나라	(디)예치금(8521-11)	3,420,710	디지털융합센터
세종산업기술단지 조성사업(건축/설계)	농협은행 세종도원지점	301-0258-2736-01	-	행정지원실
보통재산(부가세환급)	농협은행 세종도원지점	303-6843-4852-71	68,739,210	행정지원실
보통재산(부가세환급)	농협은행 세종도원지점	303-7662-5422-71	121,106,630	행정지원실
보통재산(부가세환급)	농협은행 세종도원지점	303-7611-8445-71	77,558,380	행정지원실
보통재산(부가세환급)	농협은행 세종도원지점	303-7555-8510-01	93,560,520	행정지원실
보통재산(부가세환급)	농협은행 세종도원지점	303-6919-9477-41	41,758,990	행정지원실
보통재산(부가세환급)	농협은행 세종도원지점	303-8017-9705-71	156,345,880	행정지원실
세종산업기술단지 조성사업(건축/설계)	e-나라	(행)예치금(2736-01)	2,829,393,910	행정지원실
계			12,559,502,853	

미 수 수 익 명 세 서

2022년 12월 31일 현재

(단위: 원)

구 분	미수수익	예치금액	이자율	개설일	만기일	은 행	계좌번호	부 서 명
이자	2,302,100	227,345,290	2.10%	2022-07-08	2023-07-08	농협은행 세종도원지점	303-7427-4393-11	행정지원실
이자	3,629,060	527,206,925	3.35%	2022-10-17	2023-10-17	농협은행 세종도원지점	303-7876-7751-21	행정지원실
이자	937,110	68,739,210	1.60%	2022-02-23	2023-02-23	농협은행 세종도원지점	303-6843-4852-71	행정지원실
이자	1,163,120	121,106,630	2.85%	2022-08-30	2023-08-30	농협은행 세종도원지점	303-7662-5422-71	행정지원실
이자	740,310	77,558,380	2.60%	2022-08-19	2023-08-19	농협은행 세종도원지점	303-7611-8445-71	행정지원실
이자	993,020	93,560,520	2.60%	2022-08-04	2023-08-04	농협은행 세종도원지점	303-7555-8510-01	행정지원실
이자	541,830	41,758,990	1.60%	2022-03-10	2023-03-10	농협은행 세종도원지점	303-6919-9477-41	행정지원실
이자	644,230	156,345,880	3.20%	2022-11-14	2023-11-14	농협은행 세종도원지점	303-8017-9705-71	행정지원실
계	10,950,780	1,313,621,825						

미 수 금 명 세 서

2022년 12월 31일 현재

(단위 : 원)

거래처명	금 액	적 요	비 고
내부직원	3,028,850	행정지원실-69 은행 전산 오류로 인한 중복 지출	
임직원	5,050,015	4대보험 개인부담금 정산대상액(입금예정)	
계	8,078,865		

선 급 비 용 명 세 서

2022년 12월 31일 현재

(단위 : 원)

보험내용	선급비용	보 험 가입일	보 험 만기일	총보험일수	잔여 일수	납입보험료	거 래 처 명	비 고
산클센터 사무공간 및 장비실 화재보험	1,355,390	2022-06-14	2023-06-14	365	165	2,998,300	(주)케이비손해보험	미래융합산업센터
산클센터 가스사고 배상책임보험	11,830	2022-08-04	2023-08-04	365	216	20,000	현대해상화재보험(주)	미래융합산업센터
자율주행실증지원시설 화재보험 및 영업배상 책임보험	285,560	2022-05-01	2023-05-01	365	121	861,400	현대해상화재보험 (주)	미래융합산업센터
세종 자율주행 시범운행 지구 운영차량 보험료	697,410	2022-04-27	2023-04-27	365	117	2,175,690	현대해상화재보험 (주)	미래융합산업센터
세종 자율주행 시범운행 지구 운영차량(CNG버스) 보험료	821,250	2022-06-02	2023-06-02	365	153	1,959,210	현대해상화재보험 (주)	미래융합산업센터
세종 자율주행 실증지원 시설 카니발 차량 보험료	638,260	2022-09-16	2023-09-16	365	259	899,490	현대해상화재보험 (주)	미래융합산업센터
세종 자율주행 시범운행 지구 운영사업 수소버스 [75누9348] 차량 보험료	1,871,640	2022-11-16	2023-11-16	365	320	2,134,850	현대해상화재보험 (주)	미래융합산업센터
세종 자율주행실증지원 시설 구난지원차량 및 트 레일러 자동차보험	1,214,900	2022-12-23	2023-12-23	365	357	1,242,130	삼성화재해상보험(주)	미래융합산업센터
SB플라자 사무공간 화재 보험	20,110	2022-02-26	2023-02-26	365	57	128,800	메리츠화재보험주식회사	행정지원실
임시주차장 임차보증	424,440	2021-04-01	2024-04-01	1096	457	1,017,920	서울보증보험(주)세종지점	행정지원실
계	7,340,790					13,437,790		

선금법인세 명세서

2022년 12월 31일 현재

(단위 : 원)

소득 구분	계좌번호	이자금액	세 율	선금 법인세액	선금 지방소득세액	합 계	수령일자	징 수 의무자
이자	1005-104-150394	28,510	14%	3,990	390	4,380	2022-03-19	우리은행 세종신도시금융센터
이자	1005-104-150394	37,477	14%	5,240	520	5,760	2022-06-18	우리은행 세종신도시금융센터
이자	1005-104-150394	77,385	14%	10,830	1,080	11,910	2022-09-17	우리은행 세종신도시금융센터
이자	1005-104-150394	49,678	14%	6,950	690	7,640	2022-12-17	우리은행 세종신도시금융센터
이자	301-0265-9232-71	8,055	14%	1,120	110	1,230	2022-12-25	농협 세종도원지점
이자	301-0292-4304-11	23,167	14%	3,240	320	3,560	2022-06-26	농협 세종도원지점
이자	301-0292-4304-11	44,121	14%	6,170	610	6,780	2022-12-25	농협 세종도원지점
이자	301-0305-9771-61	81,923	14%	11,460	1,140	12,600	2022-06-26	농협 세종도원지점
이자	301-0305-9771-61	72,690	14%	10,170	1,010	11,180	2022-12-25	농협 세종도원지점
이자	301-0307-0052-01	29,603	14%	4,140	410	4,550	2022-06-26	농협 세종도원지점
이자	301-0307-0052-01	40,410	14%	5,650	560	6,210	2022-12-25	농협 세종도원지점
이자	301-0312-3530-01	86,451	14%	12,100	1,210	13,310	2022-12-25	농협 세종도원지점
이자	301-0285-5783-81	25,085	14%	3,510	350	3,860	2022-06-26	농협 세종도원지점
이자	301-0285-5783-81	25,273	14%	3,530	350	3,880	2022-12-25	농협 세종도원지점
이자	301-0303-4790-51	71,353	14%	9,980	990	10,970	2022-06-26	농협 세종도원지점
이자	301-0303-4790-51	95,541	14%	13,370	1,330	14,700	2022-12-25	농협 세종도원지점
이자	301-0303-7075-51	417,314	14%	58,420	5,840	64,260	2022-06-26	농협 세종도원지점
이자	301-0303-7075-51	757,760	14%	106,080	10,600	116,680	2022-12-25	농협 세종도원지점
이자	301-0303-9031-51	14,358	14%	2,010	200	2,210	2022-06-26	농협 세종도원지점
이자	301-0303-9031-51	20,527	14%	2,870	280	3,150	2022-12-25	농협 세종도원지점
이자	301-0305-9775-11	29,593	14%	4,140	410	4,550	2022-06-26	농협 세종도원지점
이자	301-0305-9798-11	72,186	14%	10,100	1,010	11,110	2022-06-26	농협 세종도원지점
이자	301-0305-9798-11	95,416	14%	13,350	1,330	14,680	2022-12-25	농협 세종도원지점
이자	301-0309-7538-91	20,041	14%	2,800	280	3,080	2022-06-26	농협 세종도원지점
이자	301-0309-7538-91	44,448	14%	6,220	620	6,840	2022-12-25	농협 세종도원지점
이자	301-0313-3393-41	37,114	14%	5,190	510	5,700	2022-12-25	농협 세종도원지점
이자	533-910007-47004	9,665	14%	1,350	130	1,480	2022-12-17	KEB하나은행 세종시청(출)
이자	301-0264-3123-51	599,719	14%	83,960	8,390	92,350	2022-06-26	농협 세종도원지점
이자	301-0264-3123-51	209,777	14%	29,360	2,930	32,290	2022-12-25	농협 세종도원지점
이자	301-0277-0597-21	23,646	14%	3,310	330	3,640	2022-06-26	농협 세종도원지점
이자	301-0277-0597-21	30,087	14%	4,210	420	4,630	2022-12-25	농협 세종도원지점
이자	301-0284-2600-91	43,634	14%	6,100	610	6,710	2022-06-26	농협 세종도원지점
이자	301-0284-2600-91	16,431	14%	2,300	230	2,530	2022-12-25	농협 세종도원지점
이자	301-0289-7142-51	13,955	14%	1,950	190	2,140	2022-06-26	농협 세종도원지점
이자	301-0289-7142-51	76,104	14%	10,650	1,060	11,710	2022-12-25	농협 세종도원지점
이자	301-0295-1445-11	88,603	14%	12,400	1,240	13,640	2022-06-26	농협 세종도원지점
이자	301-0295-1445-11	87,786	14%	12,290	1,220	13,510	2022-12-25	농협 세종도원지점
이자	301-0300-1557-11	14,895	14%	2,080	200	2,280	2022-12-25	농협 세종도원지점
이자	301-0306-0694-11	296,642	14%	41,520	4,150	45,670	2022-06-26	농협 세종도원지점
이자	301-0306-0694-11	458,895	14%	64,240	6,420	70,660	2022-12-25	농협 세종도원지점
이자	301-0306-0698-51	221,880	14%	31,060	3,100	34,160	2022-06-26	농협 세종도원지점
이자	301-0306-0698-51	313,393	14%	43,870	4,380	48,250	2022-12-25	농협 세종도원지점
이자	301-0310-4295-11	10,817	14%	1,510	150	1,660	2022-12-25	농협 세종도원지점
이자	301-0310-8099-01	10,678	14%	1,490	140	1,630	2022-06-26	농협 세종도원지점
이자	301-0310-8099-01	38,077	14%	5,330	530	5,860	2022-12-25	농협 세종도원지점
이자	301-0268-4207-11	10,063	14%	1,400	140	1,540	2022-05-31	농협 세종도원지점
이자	301-0268-4219-31	7,634	14%	1,060	100	1,160	2022-05-31	농협 세종도원지점
이자	301-0285-9741-81	40,145	14%	5,620	560	6,180	2022-06-26	농협 세종도원지점
이자	301-0285-9741-81	23,783	14%	3,320	330	3,650	2022-12-25	농협 세종도원지점
이자	301-0286-6836-51	10,331	14%	1,440	140	1,580	2022-06-26	농협 세종도원지점
이자	301-0289-8521-11	32,223	14%	4,510	450	4,960	2022-06-26	농협 세종도원지점
이자	301-0289-8521-11	48,413	14%	6,770	670	7,440	2022-12-25	농협 세종도원지점
이자	301-0305-9763-91	30,904	14%	4,320	430	4,750	2022-06-26	농협 세종도원지점
이자	301-0305-9763-91	102,758	14%	14,380	1,430	15,810	2022-12-25	농협 세종도원지점

(단위: 원)

소득 구분	계좌번호	이자금액	세 율	선금 법인세액	선금 지방소득세액	합 계	수령일자	징 수 의무자
이자	301-0305-9788-61	55,096	14%	7,710	770	8,480	2022-06-26	농협 세종도원지점
이자	301-0305-9788-61	98,319	14%	13,760	1,370	15,130	2022-12-25	농협 세종도원지점
이자	301-0306-2246-61	109,936	14%	15,390	1,530	16,920	2022-06-26	농협 세종도원지점
이자	301-0306-2246-61	105,467	14%	14,760	1,470	16,230	2022-12-25	농협 세종도원지점
이자	301-0306-4907-21	28,110	14%	3,930	390	4,320	2022-06-26	농협 세종도원지점
이자	301-0306-4907-21	21,381	14%	2,990	290	3,280	2022-12-25	농협 세종도원지점
이자	301-0306-4915-01	19,830	14%	2,770	270	3,040	2022-06-26	농협 세종도원지점
이자	301-0306-4915-01	66,663	14%	9,330	930	10,260	2022-12-25	농협 세종도원지점
이자	301-0309-7539-21	17,961	14%	2,510	250	2,760	2022-06-26	농협 세종도원지점
이자	301-0309-7539-21	12,313	14%	1,720	170	1,890	2022-12-25	농협 세종도원지점
이자	301-0309-7540-41	17,439	14%	2,440	240	2,680	2022-06-26	농협 세종도원지점
이자	301-0309-7540-41	13,333	14%	1,860	180	2,040	2022-12-25	농협 세종도원지점
이자	301-0309-7541-81	16,387	14%	2,290	220	2,510	2022-06-26	농협 세종도원지점
이자	301-0309-7541-81	21,849	14%	3,050	300	3,350	2022-12-25	농협 세종도원지점
이자	301-0309-7545-21	17,054	14%	2,380	230	2,610	2022-06-26	농협 세종도원지점
이자	301-0309-7545-21	24,909	14%	3,480	340	3,820	2022-12-25	농협 세종도원지점
이자	301-0309-7546-61	16,152	14%	2,260	220	2,480	2022-06-26	농협 세종도원지점
이자	301-0309-7546-61	17,555	14%	2,450	240	2,690	2022-12-25	농협 세종도원지점
이자	301-0312-6776-01	76,036	14%	10,640	1,060	11,700	2022-12-25	농협 세종도원지점
이자	301-0319-9529-71	13,698	14%	1,910	190	2,100	2022-12-25	농협 세종도원지점
이자	301-0256-0234-81	374,222	14%	52,390	5,230	57,620	2022-06-26	농협 세종도원지점
이자	301-0256-0234-81	112,261	14%	15,710	1,570	17,280	2022-12-25	농협 세종도원지점
이자	301-0256-0258-11	15,144	14%	2,120	210	2,330	2022-06-26	농협 세종도원지점
이자	301-0256-0274-61	136,373	14%	19,090	1,900	20,990	2022-06-26	농협 세종도원지점
이자	301-0256-0274-61	274,233	14%	38,390	3,830	42,220	2022-12-25	농협 세종도원지점
이자	301-0256-8062-41	34,690	14%	4,850	480	5,330	2022-06-26	농협 세종도원지점
이자	301-0256-8062-41	27,791	14%	3,890	380	4,270	2022-12-25	농협 세종도원지점
이자	301-0258-2738-71	303,251	14%	42,450	4,240	46,690	2022-06-26	농협 세종도원지점
이자	301-0258-2738-71	651,825	14%	91,250	9,120	100,370	2022-12-25	농협 세종도원지점
이자	301-0263-4971-31	279,618	14%	39,140	3,910	43,050	2022-06-26	농협 세종도원지점
이자	301-0263-4971-31	255,120	14%	35,710	3,570	39,280	2022-12-25	농협 세종도원지점
이자	303-5476-9020-91	336,619	14%	47,540	4,750	52,290	2022-03-10	농협 세종도원지점
이자	303-6044-5342-51	700,362	14%	98,050	9,800	107,850	2022-08-19	농협 세종도원지점
이자	303-6087-0287-11	1,160,880	14%	162,520	16,250	178,770	2022-08-30	농협 세종도원지점
이자	303-6282-5618-11	5,008,479	14%	710,130	71,010	781,140	2022-10-17	농협 세종도원지점
이자	303-6400-7364-11	1,201,500	14%	168,210	16,820	185,030	2022-11-14	농협 세종도원지점
계		16,818,273		2,363,500	235,950	2,599,450		

부 가 세 대 급 금 명 세 서

2022년 12월 31일 현재

(단위 : 원)

거 래 처 명	금 액	적 요	비 고
세종세무서	83,038,390	2022년 제2기 확정 신고분	미래융합산업센터
계	83,038,390		

2. 비유동자산명세서

장기금융상품명세서

2022년 12월 31일 현재

(단위: 원)

구분	금액	거래처명	계좌번호	예치상품	비고
기본재산	227,345,290	농협은행 세종도원지점	303-7427-4393-11	정기예금	
기본재산	527,206,925	농협은행 세종도원지점	303-7876-7751-21	정기예금	
계	754,552,215				

유형자산명세서

2022년 12월 31일 현재

□ 총괄현황

(단위 : 원)

구분	계정과목	기초	당기증가	대체증가	당기감소	대체감소	기말잔액
총괄	건물	0	2,475,698,754	0	0	0	2,475,698,754
	감가상각누계액	0	(41,261,645)	0	0	0	(41,261,645)
	시설장치	13,058,510,296	306,423,780	0	0	0	13,364,934,076
	감가상각누계액	(456,500,691)	(2,620,896,706)	0	0	0	(3,077,397,397)
	장비	8,091,981,969	6,112,284,814	0	0	0	14,204,266,783
	감가상각누계액	(1,127,914,613)	(2,328,248,495)	0	0	0	(3,456,163,108)
	집기비품	778,691,081	310,649,820	300,357,870	0	300,357,870	1,089,340,901
	감가상각누계액	(133,323,505)	(187,855,979)	(19,958,227)	0	(19,958,227)	(321,179,484)
	차량운반구	170,260,385	0	0	0	0	170,260,385
	감가상각누계액	(2,837,672)	(34,052,077)	0	0	0	(36,889,749)
합계		20,378,867,250	3,992,742,266	280,399,643	0	280,399,643	24,371,609,516

□ 구분경리현황

(단위 : 원)

구분	계정과목	기초	당기증가	대체증가	당기감소	대체감소	기말잔액
목적사업	건물	0	2,475,698,754	0	0	0	2,475,698,754
	감가상각누계액	0	(41,261,645)	0	0	0	(41,261,645)
	시설장치	13,058,510,296	306,423,780	0	0	0	13,364,934,076
	감가상각누계액	(456,500,691)	(2,620,896,706)	0	0	0	(3,077,397,397)
	장비	3,988,735,810	3,598,228,020	0	0	0	7,586,963,830
	감가상각누계액	(400,530,247)	(1,266,614,268)	0	0	0	(1,667,144,515)
	집기비품	778,691,081	310,649,820	300,357,870	0	300,357,870	1,089,340,901
	감가상각누계액	(133,323,505)	(187,855,979)	(19,958,227)	0	(19,958,227)	(321,179,484)
	차량운반구	170,260,385	0	0	0	0	170,260,385
	감가상각누계액	(2,837,672)	(34,052,077)	0	0	0	(36,889,749)
합계		17,003,005,457	2,540,319,699	280,399,643	0	280,399,643	19,543,325,156

구분	계정과목	기초	당기증가	대체증가	당기감소	대체감소	기말잔액
수익사업	장비	4,103,246,159	2,514,056,794	0	0	0	6,617,302,953
	감가상각누계액	(727,384,366)	(1,061,634,227)	0	0	0	(1,789,018,593)
합계		3,375,861,793	1,452,422,567	0	0	0	4,828,284,360

건설중인자산명세서

2022년 12월 31일 현재

(단위 : 원)

대체 (예정)과목	기초가액	당기증가액	당기감소	기말잔액	적요	비고
건물	8,226,348,980	10,873,420,110	-	19,099,769,090	세종테크노파크 건립공사	행정지원실
건물	2,451,729,084	23,969,670	2,475,698,754	-	세종자율주행실증지원시설 차고지	미래융합산업센터
장비	-	210,360,300	210,360,300	-	바이오소재 원심분리시스템	미래융합산업센터
장비	-	114,660,000	-	114,660,000	추출농축시스템	미래융합산업센터
장비	-	183,693,200	183,693,200	-	판형농축기	미래융합산업센터
장비	140,000,000	61,982,000	201,982,000	-	결로시험기	미래융합산업센터
장비	182,000,000	80,483,600	262,483,600	-	내수시험기	미래융합산업센터
장비	-	453,730,000	453,730,000	-	바이오 고도화 공정시스템	미래융합산업센터
장비	-	153,263,680	153,263,680	-	막분리장치	미래융합산업센터
컴퓨터소프트웨어	-	209,200,000	209,200,000	-	스마트시티 디지털아카이브	정책기획단
계	11,000,078,064	12,364,762,560	4,150,411,534	19,214,429,090		

무형자산명세서

2022년 12월 31일 현재

(단위 : 원)

구분	계정과목	기초	당기증가	대체증가	당기감소	대체감소	기말잔액
목적사업	컴퓨터소프트웨어	519,217,201	243,397,620	25,649,380	0	25,649,380	762,614,821
	감가상각누계액	(121,015,082)	(111,550,333)	(1,098,406)	0	(1,098,406)	(232,565,415)
합계		398,202,119	131,847,287	24,550,974	0	24,550,974	530,049,406

임 차 보 증 금 명 세 서

2022년 12월 31일 현재

(단위 : 원)

거래처명	금 액	적 요	비 고
세종특별자치시시설관리공단	214,334,580	산학연클러스터지원센터 임차보증금	행정지원실
황정현	20,000,000	임시주차공간 임차보증금	행정지원실
(주)장남 가온마을 7단지아파트 관리사무소	3,959,700	세종시 다정동 청년센터	행정지원실
계	238,294,280		

3. 유동부채명세서

예 수 금 명 세 서

2022년 12월 31일 현재

(단위 : 원)

구 분	거 래 처	금 액	비 고
소득세 및 기타소득세	세종세무서	66,555,521	
지방소득세 및 기타소득지방세	세종특별자치시	6,675,006	
일시예수금	세종청년적금사업 지원대상자	102,900,000	
계		176,130,527	

미지급비용명세서

2022년 12월 31일 현재

(단위 : 원)

거래처명	금액	카드번호	비고
(정)국클비R&D카드(0793)	406,000	9430-1603-0282-0793	정책기획단
(정)거점기능카드1(0421)	5,132,000	9430-1603-0282-0421	정책기획단
(정)거점기능카드2(0413)	9,093,000	9430-1603-0282-0413	정책기획단
(정)자율주행규특비R&D카드(4515)	6,697,400	5531-8004-1079-4515	정책기획단
(정)스마트도시육성카드2(5658)	782,000	9430-1604-1373-5658	정책기획단
(정)정책기획단부서운영카드(9023)	4,104,300	5531-8004-0174-9023	정책기획단
(정)부서운영비카드(2694)	1,444,000	9430-1604-4701-2694	정책기획단
(정)과학벨트 지원사업카드(6083)	151,700	9430-1604-5864-6083	정책기획단
(정)아카이브 구축사업카드(6758)	764,500	9430-1604-8417-6758	정책기획단
(정)스마트드론 상용화 클러스터 구축카드(1257)	2,004,060	9430-1604-9487-1257	정책기획단
(정)연지단카드(2155)	3,874,900	5525-7642-0128-2155	정책기획단
(기)거점기능카드(0439)	18,538,400	9430-1603-0282-0439	기업지원단
(기)수출새싹카드(0785)	319,000	9430-1603-0282-0785	기업지원단
(기)바우처&사업화신속카드2(0769)	1,820,000	9430-1603-0282-0769	기업지원단
(기)지역스타기업카드1(0454)	1,093,100	9430-1603-0282-0454	기업지원단
(기)지역스타기업카드2(0447)	15,840,000	9430-1603-0282-0447	기업지원단
(기)부서운영비카드(2702)	205,000	9430-1604-4701-2702	기업지원단
(기)글로벌 강소기업 카드2(9443)	876,000	9430-1604-4932-9443	기업지원단
(기)기술거래촉진네트워크사업카드(0556)	1,968,000	9430-1604-6087-0556	기업지원단
(기)세종행복신중년지원센터카드(6376)	7,197,600	9430-1604-8005-6376	기업지원단
(기)청년희망내일센터 카드(2446)	5,070,272	9430-1604-8026-2446	기업지원단
(기)해외판로지원사업카드(6741)	479,500	9430-1604-8417-6741	기업지원단
(기)지역과학문화역량강화사업카드(1886)	1,106,000	9430-1604-8462-1886	기업지원단
(기)세종신중년센터 운영사업카드(5899)	3,101,550	9430-1604-9466-5899	기업지원단
(기)세종지역혁신선도기업육성사업카드(3392)	170,000	9430-1604-9547-3392	기업지원단
(기)청년희망내일센터 운영사업카드(9618)	4,113,300	9430-1604-9534-9618	기업지원단
(기)지역기업청년희망이음지원사업카드(6361)	48,000	9430-1604-9745-6361	기업지원단
(기)지역기업청년희망이음지원사업카드(6353)	4,599,380	9430-1604-9745-6353	기업지원단
(미)국클비R&D카드(0975)	1,378,700	9430-1603-0282-0975	미래융합산업센터
(미)전장부품기반구축카드2(0983)	16,466,500	9430-1603-0282-0983	미래융합산업센터
(미)바이오메디컬카드1(8551)	2,076,500	9430-1604-2944-8551	미래융합산업센터
(미)바이오메디컬카드2(8544)	640,600	9430-1604-2944-8544	미래융합산업센터
(미)자율주행지원시설구축국비카드(3956)	4,920,000	9430-1604-3225-3956	미래융합산업센터
(미)자율주행지원시설구축카드(3687)	1,870,000	9430-1604-3700-3687	미래융합산업센터
(미)자율주행지원시설구축카드(3695)	2,053,020	9430-1604-3700-3695	미래융합산업센터
(미)전방위자율주행산업생태계구축카드(1701)	4,112,800	9430-1604-4084-1701	미래융합산업센터
(미)융복합단지(R&D)카드(8521)	13,789,000	9430-1604-4277-8521	미래융합산업센터
(미)융복합단지(R&D)카드(8539)	2,110,000	9430-1604-4277-8539	미래융합산업센터
(미)부서운영비카드(2728)	384,620	9430-1604-4701-2728	미래융합산업센터
(미)규제자유특구사업화지원4차특구카드2(1203)	5,323,820	9430-1604-5357-1203	미래융합산업센터
(미)자율주행자동차 기반구축카드(4878)	23,986,600	9430-1604-5744-4878	미래융합산업센터
(미)산업데이터표준화인증지원사업카드(1597)	580,500	9430-1604-6342-1597	미래융합산업센터
(미)시범은행지구 운영사업카드(9857)	8,139,100	9430-1604-6589-9857	미래융합산업센터
(미)지역산업맞춤형일자리창출지원사업카드(7692)	2,490,000	9430-1604-9024-7692	미래융합산업센터
(미)지역특화산업육성(비R&D)기업지원카드(7334)	1,869,600	9430-1604-9150-7334	미래융합산업센터
(미)지역특화산업육성(비R&D)기업지원카드(7342)	68,000	9430-1604-9150-7342	미래융합산업센터
(미)스마트특성화기반구축카드(7318)	6,547,200	9430-1604-9150-7318	미래융합산업센터
(미)스마트특성화기반구축카드(7300)	280,000	9430-1604-9150-7300	미래융합산업센터
(미)권역별 산학연 기술지원사업카드(9078)	7,835,000	9430-1604-9198-9078	미래융합산업센터
(디)스마트공장카드1(9891)	5,163,640	5531-8003-0281-9891	디지털융합센터
(디)스마트공장카드2(9883)	4,448,000	5531-8003-0281-9883	디지털융합센터
(디)지역SW기업성장카드(1302)	1,000,000	5531-7103-0282-1302	디지털융합센터
(디)지역웹툰카드2(5183)	79,820	9430-1604-5535-5183	디지털융합센터
(디)지역특화콘텐츠개발지원사업카드(9599)	2,161,200	9430-1604-8497-9599	디지털융합센터
(디)지역SW선도기업사업화(두레원)카드(4215)	2,087,800	5525-7642-1419-4215	디지털융합센터
(디)지역SW서비스사업화(원모어시큐리티)카드(6781)	210,000	5525-7642-1855-6781	디지털융합센터

(단위 : 원)

거래처명	금 액	카드번호	비 고
(디)스포츠혁신기반조성사업카드(9208)	63,200	5525-7642-1680-9208	디지털융합센터
(행)운영지원팀카드(9031)	2,911,150	5531-8004-0174-9031	행정지원실
(행)원장법인카드(8001)	1,820,000	5531-8004-1337-8001	행정지원실
(행)원장실운영카드(4808)	881,500	5531-8004-0952-4808	행정지원실
(행)행정지원실카드(2095)	574,900	5531-8003-0249-2095	행정지원실
(행)행정지원실운영지원팀카드(2103)	17,675,760	5531-8003-0249-2103	행정지원실
(행)원장실카드(관용등)(8282)	758,000	9430-1604-7493-8282	행정지원실
(행)재단운영카드(8208)	576,400	5531-8004-8788-8208	행정지원실
(행)재단운영카드(9086)	6,893,900	5531-8004-9534-9086	행정지원실
(윤)부서운영비카드(2710)	352,080	9430-1604-4701-2710	윤리경영팀
임직원	20,829,010	연차수당 총당부채	정책기획단
임직원	12,004,940	연차수당 총당부채	기업지원단
임직원	30,092,560	연차수당 총당부채	미래융합산업센터
임직원	7,868,710	연차수당 총당부채	디지털융합센터
임직원	15,455,280	연차수당 총당부채	행정지원실
임직원	3,052,770	연차수당 총당부채	윤리경영팀
계	344,881,142		

사업비선수금명세서

2022년 12월 31일 현재

(단위: 원)

사업명	금액	부서명	비고
산업기술단지 거점기능지원사업	207,973,215	정책기획단	
(이월)산업기술단지 거점기능강화사업	1	정책기획단	
국가혁신클러스터지원사업(비R&D)	165,886,925	정책기획단	
규제자유특구 혁신사업육성(플랫폼)사업(現과제발굴등)	27,125,823	정책기획단	
(이월)규제자유특구 혁신사업육성(플랫폼)사업	55,005	정책기획단	
연구개발지원단 육성지원사업	47,175,425	정책기획단	
과학벨트 지원사업	89,419,689	정책기획단	
(이월)과학벨트 지원사업	5	정책기획단	
세종 스마트시티 디지털 아카이브 구축사업	3,918,170	정책기획단	
스마트드론 상용화 클러스터 구축운영 사업	81,496	정책기획단	
세종지역스타기업육성지원사업	68,441,044	기업지원단	
(이월)세종지역스타기업육성지원사업	10,119,890	기업지원단	
혁신성장바우처지원사업	60,191,699	기업지원단	
(이월)혁신성장바우처지원사업	1,089,283	기업지원단	
세종지역수출새싹기업지원사업	7,161,395	기업지원단	
(이월)세종지역수출새싹기업지원사업	471,275	기업지원단	
중소기업육성자금 지원사업	2,906,025	기업지원단	
글로벌 강소기업 육성사업	344,588	기업지원단	
기술거대축진네트워크사업	23,497,729	기업지원단	
세종 행복신중년지원센터 운영사업	2,991,509	기업지원단	
해외판로지원사업	34,495,822	기업지원단	
세종 청년희망내일센터	873,355,341	기업지원단	
세종행복신중년지원센터 공간조성 사업	29,816	기업지원단	
세종청년적금사업	3,099,154	기업지원단	
지역기업-청년 희망이음 지원사업	77,680,644	기업지원단	
세종 지역혁신 선도기업 육성사업	3,534,212	기업지원단	
세종 청년주거임대료 지원사업	26,883,414	기업지원단	
자율주행실증 규제자유특구 인프라사업(관제센터)	177,510	미래융합산업센터	
시스템산업거점기관지원사업(전장부품)	117,704,140	미래융합산업센터	
(이월)시스템산업거점기관지원사업(전장부품)	256,167,030	미래융합산업센터	
세종 자율주행실증 지원시설 구축사업(SMFL)	120,807	미래융합산업센터	
자율주행실증규제자유특구 비R&D 지원사업(기업지원)	14,962	미래융합산업센터	
바이오메디컬활성소재 고도화사업	1,980,328,134	미래융합산업센터	
(이월)바이오메디컬활성소재 고도화사업	447,841,860	미래융합산업센터	
이전공공기관연계 육성사업	116,072,759	미래융합산업센터	
(이월)이전공공기관연계 육성사업	26,546,610	미래융합산업센터	
국가혁신융복합단지지원사업(R&D)	20,766,650	미래융합산업센터	

(단위: 원)

사 업 명	금 액	부 서 명	비 고
자율주행실외로봇 운영 실증 규제자유특구 비R&D지원사업	438,895,264	미래융합산업센터	
세종 자율주행 시범운행지구 운영사업	1,684,519,099	미래융합산업센터	
(이월)세종 자율주행 시범운행지구 운영사업	168,209,470	미래융합산업센터	
산업데이터표준 및 인증지원 사업	8,431,524	미래융합산업센터	
(이월)산업데이터표준 및 인증지원 사업	6,157,300	미래융합산업센터	
자율주행시스템 부품 안정성 시험평가 기반구축사업	905,800,102	미래융합산업센터	
자율주행 실증 지원시설 운영	500,270,820	미래융합산업센터	
자율주행 실증 규제자유특구 비R&D지원사업(후속지원)	22,457	미래융합산업센터	
중소기업 고용역량강화 지원사업	28,702,920	미래융합산업센터	
권역별 산학연 기술지원사업	1,737,575	미래융합산업센터	
지역특화산업육성(비R&D)사업	66,004,451	미래융합산업센터	
스마트공장 보급확산사업	63,259,791	디지털융합센터	
(이월)스마트공장보급확산사업	4,319,099	디지털융합센터	
지역SW성장지원사업	12,924,282	디지털융합센터	
지역선도기업사업화지원사업1(에프앤디파트너스)	6,791,733	디지털융합센터	
ICT이노베이션스퀘어 확산사업	32,743,425	디지털융합센터	
(이월)ICT이노베이션스퀘어 확산사업(前인공지능)	1,243,640	디지털융합센터	
지역특화콘텐츠개발지원사업	21,377,234	디지털융합센터	
지역과학문화활성화지원사업	4,711,725	디지털융합센터	
세종 웹툰캠퍼스 조성 및 운영사업	6,022,016	디지털융합센터	
2022지역SW서비스사업화지원사업1(원모어시큐리티)	91,624	디지털융합센터	
2022지역SW서비스사업화지원사업2(세퍼드)	562,152	디지털융합센터	
지역선도기업사업화지원사업2(두레원)	22,398,516	디지털융합센터	
지역선도기업사업화지원사업3(에어뉴)	16,648,753	디지털융합센터	
스포츠산업 혁신기반 조성 사업	212,695,332	디지털융합센터	
세종산업기술단지 조성사업(건축/설계)	2,829,393,910	행정지원실	
계	11,747,603,270		

4. 비유동부채명세서

퇴 직 급 여 총 당 금 명 세 서

2022년 12월 31일 현재

(단위 : 원)

부 서 명	기초잔액	전출입	퇴 사	퇴직급여설정액	기말잔액
정책기획단	177,968,450	(702,520)	41,620,480	108,215,220	243,860,670
기업지원단	135,555,210	(56,206,870)	11,048,970	78,942,980	147,242,350
미래융합산업센터	121,610,430	12,799,260	35,666,360	134,439,360	233,182,690
디지털융합센터	-	36,415,330	10,132,360	44,229,360	70,512,330
행정지원실	128,147,300	4,474,410	25,101,540	88,983,390	196,503,560
윤리경영팀	15,963,680	3,220,390	-	11,754,640	30,938,710
계	579,245,070	-	123,569,710	466,564,950	922,240,310

5. 출연금명세서


출 연 금 명 세 서

2022년 12월 31일 현재

(단위 : 원)

출 연 기 관	누적 금액		증 감 액
	제 4 (당)기	제 3 (전)기	
I. 중앙정부 출연금	28,018,991,686	18,529,535,193	9,489,456,493
중소벤처기업부	16,792,437,842	11,679,387,260	5,113,050,582
산업통상자원부	11,226,553,844	6,850,147,933	4,376,405,911
II. 자치단체출연금	22,552,624,469	14,716,370,952	7,836,253,517
세종특별자치시	22,552,624,469	14,716,370,952	7,836,253,517
III. 출연금합계(I + II)	50,571,616,155	33,245,906,145	17,325,710,010

Ⅲ. 운영성과표 부속명세서



출연금수익명세서

2022년 01월 01일 부터 2022년 12월 31일 까지

거래처별 운영보조내역

(단위 : 원)

거래처명	금 액	비 고
세종특별자치시	2,137,658,000	
홍익대학교세종캠퍼스산학협력단	125,000,000	
한국영상대학교산학협력단	62,500,000	
(주)농협은행	13,000,000	
계	2,338,158,000	

사업별 운영보조내역

(단위 : 원)

내역	금 액	비 고
재단운영	2,137,658,000	세종특별자치시
재단운영	125,000,000	홍익대학교세종캠퍼스산학협력단
재단운영	62,500,000	한국영상대학교산학협력단
재단운영	13,000,000	(주)농협은행
계	2,338,158,000	

수탁사업수익명세서

2022년 01월 01일 부터 2022년 12월 31일 까지

(단위 : 원)

거래처명	금 액	비 고
중소벤처기업부	3,555,942,197	
산업통상자원부	3,556,774,854	
과학기술정보통신부	1,676,175,782	
문화체육관광부	370,174,420	
국토교통부	450,600,829	
고용노동부	417,736,576	
농림축산식품부	98,303,690	
세종특별자치시청	10,258,272,015	
계	20,383,980,363	

(사업별) 수탁사업수익명세서

2022년 01월 01일 부터 2022년 12월 31일 까지

(단위: 원)

거래처	사업명	금액	부서명
중소벤처기업부	산업기술단지 거점기능지원사업	380,428,378	정책기획단
세종특별자치시	산업기술단지 거점기능지원사업	887,666,215	정책기획단
중소벤처기업부	(이월)산업기술단지 거점기능강화사업	20,717,832	정책기획단
세종특별자치시	(이월)산업기술단지 거점기능강화사업	48,341,608	정책기획단
산업통상자원부	국가혁신클러스터지원사업(비R&D)	364,992,451	정책기획단
세종특별자치시	국가혁신클러스터지원사업(비R&D)	775,608,959	정책기획단
산업통상자원부	(이월)국가혁신클러스터지원사업(비R&D)	7,349,400	정책기획단
세종특별자치시	(이월)국가혁신클러스터지원사업(비R&D)	19,870,600	정책기획단
중소벤처기업부	규제자유특구 혁신사업육성(플랫폼)사업(現과제발굴등)	331,066,119	정책기획단
세종특별자치시	규제자유특구 혁신사업육성(플랫폼)사업(現과제발굴등)	141,885,480	정책기획단
과학기술정보통신부	연구개발지원단 육성지원사업	156,494,011	정책기획단
세종특별자치시	연구개발지원단 육성지원사업	156,494,010	정책기획단
과학기술정보통신부	(이월)연구개발지원단 육성지원사업	56,277,339	정책기획단
세종특별자치시	(이월)연구개발지원단 육성지원사업	56,277,339	정책기획단
과학기술정보통신부	과학벨트 지원사업	28,446,081	정책기획단
세종특별자치시	과학벨트 지원사업	12,191,178	정책기획단
과학기술정보통신부	(이월)과학벨트 지원사업	41,957,923	정책기획단
세종특별자치시	(이월)과학벨트 지원사업	17,981,967	정책기획단
세종특별자치시	세종 스마트시티 디지털 아카이브 구축사업	246,812,663	정책기획단
세종특별자치시	스마트론 상용화 클러스터 구축운영 사업	199,998,220	정책기획단
중소벤처기업부	세종지역스타기업육성지원사업	660,932,970	기업지원단
세종특별자치시	세종지역스타기업육성지원사업	440,621,980	기업지원단
중소벤처기업부	(이월)세종지역스타기업육성지원사업	9,642,000	기업지원단
세종특별자치시	(이월)세종지역스타기업육성지원사업	6,428,000	기업지원단
중소벤처기업부	혁신성장바우처지원사업	630,521,791	기업지원단
세종특별자치시	혁신성장바우처지원사업	270,223,624	기업지원단
중소벤처기업부	(이월)혁신성장바우처지원사업	13,908,258	기업지원단
세종특별자치시	(이월)혁신성장바우처지원사업	5,960,682	기업지원단
중소벤처기업부	세종지역수출새싹기업지원사업	55,317,968	기업지원단
세종특별자치시	세종지역수출새싹기업지원사업	23,707,700	기업지원단
중소벤처기업부	(이월)세종지역수출새싹기업지원사업	3,500,000	기업지원단
세종특별자치시	(이월)세종지역수출새싹기업지원사업	1,500,000	기업지원단
세종특별자치시	중소기업육성자금 지원사업	52,123,500	기업지원단
세종특별자치시	글로벌 강소기업 육성사업	59,698,030	기업지원단
산업통상자원부	기술거래촉진네트워크사업	104,569,930	기업지원단
세종특별자치시	기술거래촉진네트워크사업	104,569,930	기업지원단
산업통상자원부	(이월)기술거래촉진네트워크사업	6,000,000	기업지원단
세종특별자치시	세종 행복신중년지원센터 운영사업	457,149,715	기업지원단
세종특별자치시	해외판로지원사업	220,645,990	기업지원단
세종특별자치시	세종 청년희망내일센터	1,274,468,793	기업지원단
세종특별자치시	세종행복신중년지원센터 공간조성 사업	99,996,170	기업지원단
세종특별자치시	세종청년적금사업	121,963,600	기업지원단
산업통상자원부	지역기업-청년 희망이음 지원사업	100,584,427	기업지원단
세종특별자치시	지역기업-청년 희망이음 지원사업	31,763,503	기업지원단
중소벤처기업부	세종 지역혁신 선도기업 육성사업	97,779,682	기업지원단
세종특별자치시	세종 지역혁신 선도기업 육성사업	41,905,578	기업지원단
세종특별자치시	세종 청년주거임대료 지원사업	113,148,000	기업지원단

(단위: 원)

거래처	사업명	금액	부서명
중소벤처기업부	(이월)자율주행실증 규제자유특구 인프라사업(관제센터)	2,043,000	미래융합산업센터
세종특별자치시	(이월)자율주행실증 규제자유특구 인프라사업(관제센터)	2,043,000	미래융합산업센터
산업통상자원부	(이월)자동차산업핵심기술개발사업(수소버스실증)	10,000,000	미래융합산업센터
산업통상자원부	시스템산업거점기관지원사업(전장부품)	1,063,125,288	미래융합산업센터
세종특별자치시	시스템산업거점기관지원사업(전장부품)	265,781,322	미래융합산업센터
산업통상자원부	(이월)시스템산업거점기관지원사업(전장부품)	35,331,400	미래융합산업센터
세종특별자치시	(이월)시스템산업거점기관지원사업(전장부품)	19,024,600	미래융합산업센터
중소벤처기업부	(이월)세종 자율주행실증 지원시설 구축사업(SMFL)	1,021,500	미래융합산업센터
세종특별자치시	(이월)세종 자율주행실증 지원시설 구축사업(SMFL)	1,021,500	미래융합산업센터
산업통상자원부	바이오메디컬활성소재 고도화사업	719,368,502	미래융합산업센터
세종특별자치시	바이오메디컬활성소재 고도화사업	542,681,502	미래융합산업센터
산업통상자원부	(이월)바이오메디컬활성소재 고도화사업	83,542,004	미래융합산업센터
세종특별자치시	(이월)바이오메디컬활성소재 고도화사업	35,803,716	미래융합산업센터
산업통상자원부	이전공공기관연계 육성사업	260,219,569	미래융합산업센터
세종특별자치시	이전공공기관연계 육성사업	221,668,521	미래융합산업센터
산업통상자원부	(이월)이전공공기관연계 육성사업	16,585,167	미래융합산업센터
세종특별자치시	(이월)이전공공기관연계 육성사업	12,511,618	미래융합산업센터
산업통상자원부	국가혁신융복합단지지원사업(R&D)	113,583,350	미래융합산업센터
산업통상자원부	(이월)국가혁신융복합단지지원사업(R&D)	32,812,260	미래융합산업센터
중소벤처기업부	자율주행실외로봇 운영 실증 규제자유특구 비R&D지원사업	138,746,486	미래융합산업센터
세종특별자치시	자율주행실외로봇 운영 실증 규제자유특구 비R&D지원사업	65,292,464	미래융합산업센터
중소벤처기업부	(이월)자율주행실외로봇 운영 실증 규제자유특구 비R&D	8,167,820	미래융합산업센터
세종특별자치시	(이월)자율주행실외로봇 운영 실증 규제자유특구 비R&D	3,843,680	미래융합산업센터
국토교통부	세종 자율주행 시범운영지구 운영사업	450,600,829	미래융합산업센터
세종특별자치시	세종 자율주행 시범운영지구 운영사업	288,089,054	미래융합산업센터
세종특별자치시	(이월)세종 자율주행 시범운영지구 운영사업	7,790,000	미래융합산업센터
산업통상자원부	산업데이터표준 및 인증지원 사업	71,568,500	미래융합산업센터
산업통상자원부	(이월)산업데이터표준 및 인증지원 사업	16,883,290	미래융합산업센터
산업통상자원부	자율주행시스템 부품 안정성 시험평가 기반구축사업	550,259,316	미래융합산업센터
세종특별자치시	자율주행시스템 부품 안정성 시험평가 기반구축사업	247,217,954	미래융합산업센터
세종특별자치시	자율주행 실증 지원시설 운영	624,170,373	미래융합산업센터
중소벤처기업부	자율주행 실증 규제자유특구 비R&D지원사업(후속지원)	76,990,690	미래융합산업센터
세종특별자치시	자율주행 실증 규제자유특구 비R&D지원사업(후속지원)	32,996,010	미래융합산업센터
고용노동부	중소기업 고용역량강화 지원사업	417,736,576	미래융합산업센터
세종특별자치시	중소기업 고용역량강화 지원사업	85,560,504	미래융합산업센터
농림축산식품부	권역별 산학연 기술지원사업	98,303,690	미래융합산업센터
중소벤처기업부	지역특화산업육성(비R&D)사업	80,624,323	미래융합산업센터
세종특별자치시	지역특화산업육성(비R&D)사업	53,749,549	미래융합산업센터
중소벤처기업부	스마트공장 보급확산사업	962,238,190	디지털융합센터
중소벤처기업부	(이월)스마트공장보급확산사업	81,375,400	디지털융합센터
과학기술정보통신부	지역SW성장지원사업	202,537,859	디지털융합센터
세종특별자치시	지역SW성장지원사업	202,537,859	디지털융합센터
과학기술정보통신부	지역선도기업사업화지원사업1(에프앤디파트너스)	188,618,402	디지털융합센터
세종특별자치시	지역선도기업사업화지원사업1(에프앤디파트너스)	188,618,402	디지털융합센터
과학기술정보통신부	ICT이노베이션스퀘어 확산사업	90,363,642	디지털융합센터
세종특별자치시	ICT이노베이션스퀘어 확산사업	192,022,738	디지털융합센터
문화체육관광부	지역특화콘텐츠개발지원사업	189,332,510	디지털융합센터
세종특별자치시	지역특화콘텐츠개발지원사업	189,332,510	디지털융합센터
과학기술정보통신부	지역과학문화활성화지원사업	222,169,139	디지털융합센터
세종특별자치시	지역과학문화활성화지원사업	160,881,101	디지털융합센터

(단위: 원)

거래처	사업명	금액	부서명
과학기술정보통신부	(이월)지역과학문화활성화지원사업	1,102,116	디지털융합센터
세종특별자치시	(이월)지역과학문화활성화지원사업	798,084	디지털융합센터
문화체육관광부	세종 웹툰캠퍼스 조성 및 운영사업	97,618,488	디지털융합센터
세종특별자치시	세종 웹툰캠퍼스 조성 및 운영사업	146,427,732	디지털융합센터
과학기술정보통신부	2022지역SW서비스사업화지원사업1(원모어시큐리티)	161,967,000	디지털융합센터
세종특별자치시	2022지역SW서비스사업화지원사업1(원모어시큐리티)	161,967,000	디지털융합센터
과학기술정보통신부	2022지역SW서비스사업화지원사업2(세퍼드)	161,731,950	디지털융합센터
세종특별자치시	2022지역SW서비스사업화지원사업2(세퍼드)	161,731,950	디지털융합센터
과학기술정보통신부	지역선도기업사업화지원사업2(두레원)	180,816,930	디지털융합센터
세종특별자치시	지역선도기업사업화지원사업2(두레원)	180,816,930	디지털융합센터
과학기술정보통신부	지역선도기업사업화지원사업3(에어뉴)	183,693,390	디지털융합센터
세종특별자치시	지역선도기업사업화지원사업3(에어뉴)	183,693,390	디지털융합센터
문화체육관광부	스포츠산업 혁신기반 조성 사업	83,223,422	디지털융합센터
세종특별자치시	스포츠산업 혁신기반 조성 사업	90,158,708	디지털융합센터
중소벤처기업부	세종산업기술단지 조성사업(건축/설계)	919,790	행정지원실
세종특별자치시	세종산업기술단지 조성사업(건축/설계)	1,037,210	행정지원실
계		20,383,980,363	

기 타 수 익 명 세 서

2022년 01월 01일 부터 2022년 12월 31일 까지

(단위 : 원)

거래처명	금 액	비 고
중소벤처기업진흥공단	5,486,364	청년재직자 내일채움공제 수행기관 수수료
계	5,486,364	

장비 활용 수익 명세서

2022년 01월 01일 부터 2022년 12월 31일 까지

(단위 : 원)

부서명	거래처명	금액	비고
미래융합산업센터	코아비스	6,534,500	
미래융합산업센터	지에스피테크	102,000	
미래융합산업센터	오엠에이콤 유한회사	3,444,000	
미래융합산업센터	(주)그린광학	238,500	
미래융합산업센터	주식회사 삼주공업	9,000,000	
미래융합산업센터	(주)라이프사이언스레보러토리	503,000	
미래융합산업센터	고려대학교 세종산학협력단	1,020,000	
미래융합산업센터	(주)피지메디칼	601,000	
미래융합산업센터	홍익대 중소기업 산학협력센터	286,000	
미래융합산업센터	피케이	2,126,400	
미래융합산업센터	재단법인지능형바이오시스템설계및합성연구단	8,548,400	
미래융합산업센터	한국과학기술원	372,992	
미래융합산업센터	주식회사 피케이	5,894,400	
미래융합산업센터	(주)지에프퍼멘텍	2,681,750	
미래융합산업센터	주식회사 테라테크노스	542,000	
미래융합산업센터	(주)비티진	5,373,800	
미래융합산업센터	제이디텍 주식회사	780,000	
미래융합산업센터	주식회사 엔도비전	3,216,400	
미래융합산업센터	(주)한국기술	260,000	
미래융합산업센터	분당서울대학교병원	183,000	
미래융합산업센터	일진제강(주)	143,000	
미래융합산업센터	(주)맥클린코스메틱	5,913,600	
미래융합산업센터	AGP	919,000	
미래융합산업센터	한국생산기술연구원	179,200	
미래융합산업센터	(주)나우코스	443,636	
미래융합산업센터	한국표준과학연구원	18,045,000	
미래융합산업센터	주식회사 파인에스엔에스	80,000	
미래융합산업센터	충남대학교산학협력단	4,200,000	
미래융합산업센터	대상 주식회사	405,000	
미래융합산업센터	바이오엠	3,912,000	
미래융합산업센터	콜마비앤에이치(주)	357,000	
미래융합산업센터	(주)바이오니아	240,000	
미래융합산업센터	에스피오주식회사	130,000	

(단위 : 원)

부서명	거래처명	금액	비고
미래융합산업센터	(주)휴온스푸드언스	696,000	
미래융합산업센터	세종대학교산학협력단	864,000	
미래융합산업센터	주식회사 에이엘티	164,000	
계		88,399,578	

(단위 : 원)

부서명	2022년 장비활용수익	2021년 장비활용수익	증감
미래융합산업센터	88,399,578	38,671,192	49,728,386
계	88,399,578	38,671,192	49,728,386

이 자 수 익 명 세 서

2022년 01월 01일 부터 2022년 12월 31일 까지

(단위 : 원)

거 래 처 명	금 액	비 고
농협은행 세종도원지점	20,773,754	보통예금 및 정기예금, 기타 이자수익 등
농협은행 세종도원지점	2,090,387	법인카드 포인트 세입 이자수익
KEB 하나은행 세종시청(출)	1,480	보통예금 이자수익
우리은행 세종신도시금융센터	25,310	보통예금 이자수익
계	22,890,931	

사 업 외 수 익 명 세 서

2022년 01월 01일 부터 2022년 12월 31일 까지

(단위 : 원)

구 분	적 요	금 액	비 고
잡이익	21년 내부감사 지적사항에 따른 개인별 환수금	1,865,370	
잡이익	22년 종합감사 지적사항에 따른 업체 환수액	5,160,255	
잡이익	연회비 면제익	8,000	
잡이익	해지이자	1,449	
잡이익	사업비 반납 원단위 절이익	7	
잡이익	기타	334,561	
사업비정산차익	사업비 집행잔액 잡이익	2,983,301	
사업비정산차익	사업 정산 완료에 따른 해지잔액 잡이익	275	
계		10,353,218	

사 업 외 비 용 명 세 서

2022년 01월 01일 부터 2022년 12월 31일 까지

(단위 : 원)

구 분	적 요	금 액	비 고
잡손실	단수차손 등	2,885	
사업비정산차손	사업비정산 관련 불인정금액	9,148,036	
계		9,150,921	

사 업 비 총 괄 명 세 서

2022년 01월 01일 부터 2022년 12월 31일 까지

(단위 : 원)

계정과목	금 액	비 고
인건비	5,778,104,730	
파견수당	3,300,000	
퇴직급여	466,564,950	
전문가활용비	738,971,000	
복리후생비	662,535,500	
여비교통비	190,563,380	
통신비	41,835,160	
수도광열비	194,645,921	
세금과공과	34,459,017	
지급임차료	557,560,612	
보험료	14,784,230	
교육훈련비	60,230,120	
도서인쇄비	280,093,028	
회의비	610,570,957	
소모품비	308,948,778	
지급수수료	485,855,497	
광고선전비	415,355,600	
무형자산상각비	111,550,333	
차량유지비	10,790,489	
시설관리유지비	641,222,587	
기타용역비	2,748,138,008	
업무추진비	59,387,540	
부서운영비	14,822,100	
협회비	44,500,000	
재료비	136,833,610	
기업지원비	7,089,738,008	
계	21,701,361,155	

수탁사업비명세서

2022년 01월 01일 부터 2022년 12월 31일 까지

(단위 : 원)

계정과목	금 액	비 고
인건비	4,846,283,770	
퇴직급여	365,826,920	
전문가활용비	707,373,500	
복리후생비	418,797,560	
여비교통비	149,659,200	
통신비	30,396,010	
수도광열비	135,485,861	
세금과공과	8,780,400	
지급임차료	33,446,872	
보험료	7,502,660	
교육훈련비	26,783,000	
도서인쇄비	254,678,818	
회의비	562,585,267	
소모품비	266,060,640	
재료비	136,833,610	
지급수수료	255,521,879	
광고선전비	386,495,000	
무형자산상각비	62,066,807	
시설관리유지비	359,248,807	
기타용역비	2,723,628,008	
기업지원비	7,089,738,008	
계	18,827,192,597	


재 단 운 영 비 명 세 서

2022년 01월 01일 부터 2022년 12월 31일 까지

(단위 : 원)

계정과목	금 액	비 고
인건비	931,820,960	
파견수당	3,300,000	
퇴직급여	100,738,030	
전문가활용비	31,597,500	
복리후생비	243,737,940	
여비교통비	40,904,180	
통신비	11,439,150	
수도광열비	59,160,060	
세금과공과	25,678,617	
지급임차료	524,113,740	
보험료	7,281,570	
교육훈련비	33,447,120	
도서인쇄비	25,414,210	
회의비	47,985,690	
소모품비	42,888,138	
지급수수료	230,333,618	
광고선전비	28,860,600	
무형자산상각비	49,483,526	
차량유지비	10,790,489	
시설관리유지비	281,973,780	
기타용역비	24,510,000	
업무추진비	59,387,540	
부서운영비	14,822,100	
협회비	44,500,000	
계	2,874,168,558	

IV. 기본재산 계산명세서



기본재산 계산명세서

□ 기본재산 계산서

(단위 : 원)

구분	22년 사전계획 (이사회 승인)		22년 최종 집행내역	차이
I. 수 익 사 업 수 익		50,000,000	275,899,578	225,899,578
1. 부동산 임대 수입	0		0	
2. 장비 활용 수입	50,000,000		88,399,578	
3. 기타 수입 금액	0		187,500,000	
II. 수 익 사 업 비 용		0	0	0
1. 인 건 비	0		0	
2. 복 리 후 생 비	0		0	
3. 여 비 교 통 비	0		0	
4. 통 신 비	0		0	
5. 수 도 광 열 비	0		0	
6. 세 금 과 공 과 금	0		0	
7. 임 차 료	0		0	
8. 보 험 료	0		0	
9. 교 육 훈 련 비	0		0	
10. 도 서 인 쇄 비	0		0	
11. 회 의 비	0		0	
12. 소 모 품 비	0		0	
13. 지 급 수 수 료	0		0	
14. 광 고 선 전 비	0		0	
15. 시 설 관 리 유 지 비	0		0	
16. 기 타 용 역 비	0		0	
17. 협 회 비	0		0	
IV. 기본재산 편입액 ('22년)		50,000,000	275,899,578	225,899,578


※ 제1차 정기이사회(2023.03.23) 에서 최종승인 예정

□ 기본재산 누적현황

(단위 : 원)

구분	전기이월	증가	감소	잔액	증감사항	비고
2019년		100,319	-	100,319	설립시 기본재산	세종시
2020년	100,319	-	-	100,319	-	-
2021년	100,319	527,106,606	-	527,206,925	20년 시설임대,장비활용 수익금 등	TP자체
2022년	527,206,925	227,345,290	-	754,552,215	21년 시설임대,장비활용 수익금 등	TP자체
2023년(예정)	754,552,215	275,899,578	-	1,030,451,793	22년 시설임대,장비활용 수익금 등	TP자체

V. 사업원가명세서



사업원가명세서

재단법인 세종테크파크 제4기(2022년도)

(단위: 원)

부서명	프로젝트 코드	사업명	구분	매칭비율 (국비/세비)	거래처	기초사업비 선수금(A)	당기입금(B)	총사업수익 (A+B-C)	직접사업비(D)	인건비(E)	간접사업비(F)	자본지출 (G)	반납(H)	당기사업수익 (I=J+E+F)	기말사업비 선수금 (J=C+G-H)
정책기획단	P0001 P0049	산업기술단지거점기능지원사업	수탁사업수익	30%	중소벤처기업부	8,850,287,810	44,331,249,916	53,181,537,526	14,075,987,020	4,601,800,343	1,706,413,000	17,325,710,010	3,724,243,883	20,383,980,363	11,747,603,270
정책기획단	P00011 P00491	산업기술단지거점기능지원사업	수탁사업수익	70%	세종특별자치시	-	441,000,000	441,000,000	176,173,993	158,396,425	45,868,000	-	-	380,428,378	60,571,622
정책기획단	P0001 P0049	산업기술단지거점기능지원사업	사업바신수금 (예금이자)	30%	농협세종도원지점	2,042,604	5,312,407	7,355,011	411,072,557	369,591,658	107,002,000	-	-	887,666,215	142,333,785
정책기획단	P00491	(이월)산업기술단지거점기능지원사업	수탁사업수익	30%	중소벤처기업부	80,709,888	-	80,709,888	20,717,832	-	-	-	2,287,203	20,717,832	-
정책기획단	P00491	(이월)산업기술단지거점기능지원사업	수탁사업수익	70%	세종특별자치시	202,219,564	-	202,219,564	48,341,608	-	-	-	153,877,955	48,341,608	1
정책기획단	P0002	국가혁신클러스터지원사업(R&D)	수탁사업수익	32%	산업통상자원부	-	411,850,000	411,850,000	172,050,416	133,742,035	59,200,000	-	-	364,992,451	46,857,549
정책기획단	P0002	국가혁신클러스터지원사업(R&D)	수탁사업수익	68%	세종특별자치시	-	890,820,000	890,820,000	365,607,134	284,201,825	125,800,000	-	-	775,608,959	115,211,041
정책기획단	P0002	국가혁신클러스터지원사업(R&D)	사업바신수금 (예금이자)	27%	농협세종도원지점	1,353,167	3,762,282	5,115,449	-	-	-	-	1,317,114	7,349,400	3,818,335
정책기획단	P00021	(이월)국가혁신클러스터지원사업(R&D)	수탁사업수익	73%	산업통상자원부	42,101,012	-	42,101,012	7,349,400	-	-	-	34,751,612	7,349,400	-
정책기획단	P00021	(이월)국가혁신클러스터지원사업(R&D)	수탁사업수익	73%	세종특별자치시	94,754,588	-	94,754,588	19,870,600	-	-	-	74,883,988	19,870,600	-
정책기획단	P0003	국가혁신클러스터지원사업(중장기개발공동)	수탁사업수익	70%	중소벤처기업부	-	350,000,000	350,000,000	149,331,672	136,094,447	45,640,000	-	-	331,066,119	18,933,881
정책기획단	P0003	국가혁신클러스터지원사업(중장기개발공동)	수탁사업수익	30%	세종특별자치시	-	150,000,000	150,000,000	63,999,288	58,326,192	19,560,000	-	-	141,885,480	8,114,520
정책기획단	P0003	국가혁신클러스터지원사업(중장기개발공동)	사업바신수금 (예금이자)	70%	농협세종도원지점	80,394	740,623	821,017	-	-	-	-	743,595	-	77,422
정책기획단	P00031	(이월)국가혁신클러스터지원사업(중장기개발공동)	수탁사업수익	70%	중소벤처기업부	5,567,165	-	5,567,165	-	-	-	-	5,512,160	-	55,005
정책기획단	P00031	(이월)국가혁신클러스터지원사업(중장기개발공동)	수탁사업수익	30%	세종특별자치시	2,385,928	-	2,385,928	-	-	-	-	2,385,928	-	-
정책기획단	P0005	연구개발지원단 육성지원사업	수탁사업수익	50%	과학기술정보통신부	-	180,000,000	180,000,000	60,389,805	71,104,206	25,000,000	-	-	156,494,011	23,505,989
정책기획단	P0005	연구개발지원단 육성지원사업	수탁사업수익	50%	세종특별자치시	-	180,000,000	180,000,000	60,389,805	71,104,205	25,000,000	-	-	156,494,010	23,505,990
정책기획단	P0005	연구개발지원단 육성지원사업	사업바신수금 (예금이자)	-	농협세종도원지점	86	-	163,446	-	-	-	-	114,664	-	48,782
정책기획단	P0005	연구개발지원단 육성지원사업	사업바신수금 (예금이자)	-	우리은행 세종시도시금용센터	114,664	163,360	114,664	-	-	-	-	-	-	114,664

P00051	정책기획단	(이)월연구개발지원단 육성지원사업	수탁사업수익	50%	과학기술정보통신부	67,888,805	67,888,805	39,730,355	16,546,984	14,560,000	11,611,466	56,277,339	-
P00051	정책기획단	(이)월연구개발지원단 육성지원사업	수탁사업수익	50%	세종특별자치시	67,888,804	67,888,804	39,730,355	16,546,984	-	11,611,465	56,277,339	-
P00081	정책기획단	(이)월)스마트도시 육성사업	수탁사업수익	100%	세종특별자치시	2,551,810	2,551,810	-	-	-	2,551,810	-	-
P00081	정책기획단	(이)월)스마트도시 육성사업	사업비신수금 (예금이자)	-	농림축산검역본부	430,993	430,993	-	-	-	430,993	-	-
P00046	정책기획단	과학벨트 지원사업	수탁사업수익	54%	과학기술정보통신부	70,000,000	70,000,000	1,370,572	12,515,509	14,560,000	-	28,446,081	41,553,919
P00046	정책기획단	과학벨트 지원사업	수탁사업수익	46%	세종특별자치시	60,000,000	60,000,000	587,388	5,363,790	6,240,000	-	12,191,178	47,808,822
P00046	정책기획단	과학벨트 지원사업	사업비신수금 (예금이자)	-	농림축산검역본부	39,799	39,799	-	-	-	39,799	-	56,948
P000461	정책기획단	(이)월)과학벨트 지원사업	수탁사업수익	70%	과학기술정보통신부	45,068,712	45,068,712	40,183,164	1,774,759	-	3,110,789	41,957,923	-
P000461	정책기획단	(이)월)과학벨트 지원사업	수탁사업수익	30%	세종특별자치시	19,315,163	19,315,163	17,221,356	760,611	-	1,333,191	17,981,967	5
P00050	정책기획단	세종 스마트시티 디지털 아카이브 구축사업	수탁사업수익	100%	세종특별자치시	250,600,000	250,600,000	218,217,440	18,595,223	10,000,000	-	246,812,663	3,787,337
P00050	정책기획단	세종 스마트시티 디지털 아카이브 구축사업	사업비신수금 (예금이자)	-	농림축산검역본부	130,833	130,833	-	-	-	-	-	130,833
P00068	정책기획단	스마트로봇 상용화 플랫폼 구축운영 사업	수탁사업수익	100%	세종특별자치시	200,000,000	200,000,000	132,159,220	47,839,000	20,000,000	-	199,998,220	1,780
P00068	정책기획단	스마트로봇 상용화 플랫폼 구축운영 사업	사업비신수금 (예금이자)	-	농림축산검역본부	79,716	79,716	-	-	-	-	-	79,716
P00009	기업지원단	세종지역스타기업육성지원사업	수탁사업수익	60%	중소벤처기업부	700,000,000	700,000,000	495,178,200	68,596,770	97,158,000	-	660,932,970	39,067,030
P00009	기업지원단	세종지역스타기업육성지원사업	수탁사업수익	40%	세종특별자치시	467,000,000	467,000,000	330,118,800	45,731,180	64,772,000	-	440,621,980	26,378,020
P000091	기업지원단	(이)월)세종지역스타기업육성지원사업	수탁사업수익	60%	중소벤처기업부	24,636,919	24,636,919	9,642,000	-	-	14,994,919	9,642,000	-
P000091	기업지원단	(이)월)세종지역스타기업육성지원사업	수탁사업수익	40%	세종특별자치시	16,757,945	16,757,945	6,428,000	-	-	210,055	6,428,000	10,119,890
P00010	기업지원단	혁신성장바우처지원사업	수탁사업수익	70%	중소벤처기업부	671,000,000	671,000,000	490,110,411	87,911,380	52,500,000	-	630,521,791	40,478,209
P00010	기업지원단	혁신성장바우처지원사업	수탁사업수익	30%	세종특별자치시	288,000,000	288,000,000	210,047,319	37,676,305	22,500,000	-	270,223,624	17,776,376
P00010	기업지원단	혁신성장바우처지원사업	사업비신수금 (예금이자)	-	농림축산검역본부	1,937,114	1,937,114	-	-	-	-	-	1,937,114
P000101	기업지원단	(이)월)혁신성장바우처지원사업	수탁사업수익	70%	중소벤처기업부	16,046,759	16,046,759	13,908,258	-	-	2,138,501	13,908,258	-
P000101	기업지원단	(이)월)혁신성장바우처지원사업	수탁사업수익	30%	세종특별자치시	7,448,611	7,448,611	5,960,682	-	-	398,646	5,960,682	1,089,283
P00011	기업지원단	세종지역수출채택기업지원사업	수탁사업수익	70%	중소벤처기업부	60,000,000	60,000,000	49,017,968	-	6,300,000	-	55,317,968	4,682,032

P0011	기업지원단	기초지역수출세척기업지원사업	수탁사업수의	30%	세종특별자치시	-	26,000,000	26,000,000	21,007,700	2,700,000			23,707,700	2,292,300
P0011	기업지원단	세종지역수출세척기업지원사업	사업비신수금 (예금이자)		농협세종도원지점	81,147	105,916	187,063						187,063
P00111	기업지원단	(이월)세종지역수출세척기업지원사업	수탁사업수의	70%	세종특별자치시	4,500,807		4,500,807	3,500,000			1,000,807	3,500,000	-
P00111	기업지원단	(이월)세종지역수출세척기업지원사업	수탁사업수의	70%	세종특별자치시	2,214,631		2,214,631	1,500,000			243,356	1,500,000	471,275
P0038	기업지원단	중소기업육성자금 지원사업	수탁사업수의	100%	세종특별자치시	-	55,000,000	55,000,000	46,623,500				52,123,500	2,876,500
P0038	기업지원단	중소기업육성자금 지원사업	사업비신수금 (예금이자)		농협세종도원지점	19,954	29,525	49,479				19,954		29,525
P00381	기업지원단	(이월)중소기업육성자금 지원사업	수탁사업수의	100%	세종특별자치시	186,300		186,300				186,300		-
P0039	기업지원단	글로벌강소기업육성사업	수탁사업수의	100%	세종특별자치시	-	60,000,000	60,000,000	53,698,030				59,698,030	301,970
P0039	기업지원단	글로벌강소기업육성사업	사업비신수금 (예금이자)		농협세종도원지점	37,681	42,618	80,299				37,681		42,618
P00391	기업지원단	(이월)글로벌강소기업육성사업	수탁사업수의	100%	세종특별자치시	3,111,000		3,111,000				3,111,000		-
P0040	기업지원단	기술거래촉진네트워크사업	수탁사업수의	50%	산업통상자원부	-	116,000,000	116,000,000	70,119,730	22,950,200			104,569,930	11,430,070
P0040	기업지원단	기술거래촉진네트워크사업	수탁사업수의	50%	세종특별자치시	-	116,000,000	116,000,000	70,119,730	22,950,200			104,569,930	11,430,070
P0040	기업지원단	기술거래촉진네트워크사업	사업비신수금 (예금이자)		농협세종도원지점	-	637,589	637,589						637,589
P00401	기업지원단	(이월)기술거래촉진네트워크사업	수탁사업수의	100%	산업통상자원부	10,901,730		10,901,730	6,000,000			4,901,730	6,000,000	-
P0045	기업지원단	스마트시티기밀유지활성화지원사업	사업비신수금 (예금이자)		농협세종도원지점	-	590,014	590,014				590,014		-
P00451	기업지원단	(이월)스마트시티기밀유지활성화지원사업	수탁사업수의	70%	고용노동부	14,893,850		14,893,850				14,893,850		-
P00451	기업지원단	(이월)스마트시티기밀유지활성화지원사업	수탁사업수의	30%	세종특별자치시	6,391,650		6,391,650				6,391,650		-
P0051	기업지원단	세종행복신중년지원센터 운영사업	수탁사업수의	100%	세종특별자치시	-	460,000,000	460,000,000	276,346,260	170,803,455			457,149,715	2,850,285
P0051	기업지원단	세종행복신중년지원센터 운영사업	사업비신수금 (예금이자)		농협세종도원지점	-	141,224	141,224						141,224
P0052	기업지원단	해외판로지원사업	수탁사업수의	100%	세종특별자치시	-	255,000,000	255,000,000	166,245,990	43,000,000			220,645,990	34,354,010
P0052	기업지원단	해외판로지원사업	사업비신수금 (예금이자)		농협세종도원지점	-	141,812	141,812						141,812
P0056	기업지원단	세종청년희망내일센터	수탁사업수의	100%	세종특별자치시	-	2,146,830,000	2,146,830,000	719,049,793	343,419,000			1,274,468,793	872,361,207
P0056	기업지원단	세종청년희망내일센터	사업비신수금 (예금이자)		농협세종도원지점	-	994,134	994,134						994,134
P0057	기업지원단	세종행복신중년지원센터 공간조성사업	수탁사업수의	100%	세종특별자치시	-	100,000,000	100,000,000	99,996,170				99,996,170	3,830

P0057	기업지원단	세종행복신종번식지원센터 공간조성사업	사업비신수금 (예금이자)	농협세종도원지점	-	25,986	25,986	25,986	25,986	25,986	-	-	-	-	-	25,986
P0060	기업지원단	세종청년적금사업	수탁사업수익	세종특별자치시	-	125,000,000	125,000,000	125,000,000	125,000,000	125,000,000	121,965,600	121,963,600	121,963,600	121,963,600	121,963,600	3,036,400
P0060	기업지원단	세종청년적금사업	사업비신수금 (예금이자)	농협세종도원지점	-	54,569	54,569	54,569	54,569	54,569	-	-	-	-	-	54,569
P0060	기업지원단	세종청년적금사업	사업비신수금 (예금이자)	하나은행 세종시점(총)	-	8,185	8,185	8,185	8,185	8,185	-	-	-	-	-	8,185
P0067	기업지원단	지역기업청년 희망어음 지원사업	수탁사업수익	산업통상자원부	-	160,000,000	160,000,000	160,000,000	160,000,000	160,000,000	65,624,427	10,640,000	100,584,427	100,584,427	59,415,573	
P0067	기업지원단	지역기업청년 희망어음 지원사업	수탁사업수익	세종특별자치시	-	50,000,000	50,000,000	50,000,000	50,000,000	50,000,000	20,725,503	7,680,000	31,763,503	31,763,503	18,236,497	
P0067	기업지원단	지역기업청년 희망어음 지원사업	사업비신수금 (예금이자)	농협세종도원지점	-	28,574	28,574	28,574	28,574	28,574	-	-	-	-	-	28,574
P0069	기업지원단	세종 지역혁신 선도기업 육성사업	수탁사업수익	중소벤처기업부	-	100,000,000	100,000,000	100,000,000	100,000,000	100,000,000	94,979,682	2,800,000	97,779,682	97,779,682	2,220,318	
P0069	기업지원단	세종 지역혁신 선도기업 육성사업	수탁사업수익	세종특별자치시	-	43,000,000	43,000,000	43,000,000	43,000,000	43,000,000	40,705,578	1,200,000	41,905,578	41,905,578	1,094,422	
P0069	기업지원단	세종 지역혁신 선도기업 육성사업	사업비신수금 (예금이자)	농협세종도원지점	-	219,472	219,472	219,472	219,472	219,472	-	-	-	-	-	219,472
P0070	기업지원단	세종 청년주거임대료 지원사업	수탁사업수익	세종특별자치시	-	140,000,000	140,000,000	140,000,000	140,000,000	140,000,000	113,148,000	113,148,000	113,148,000	113,148,000	26,852,000	
P0070	기업지원단	세종 청년주거임대료 지원사업	사업비신수금 (예금이자)	농협세종도원지점	-	31,414	31,414	31,414	31,414	31,414	-	-	-	-	-	31,414
P0030	기업지원단	중소기업 스마트화 역량강화사업	사업비신수금 (예금이자)	농협세종도원지점	-	8,760	8,760	8,760	8,760	8,760	8,760	8,760	8,760	8,760	8,760	-
P0004	미래융합산업센터	저용수형실용 규제자유특구 인프라사업(관제센터)	수탁사업수익	중소벤처기업부	-	-	-	-	-	-	-	-	-	-	-	-
P0004	미래융합산업센터	저용수형실용 규제자유특구 인프라사업(관제센터)	수탁사업수익	세종특별자치시	-	-	-	-	-	-	-	-	-	-	-	-
P0004	미래융합산업센터	저용수형실용 규제자유특구 인프라사업(관제센터)	사업비신수금 (예금이자)	농협세종도원지점	-	1,479,677	9,239,836	10,719,513	10,719,513	10,719,513	1,479,677	10,542,003	10,542,003	10,542,003	177,510	
P00041	미래융합산업센터	이행지원수형실용 규제자유특구 인프라사업(관제센터)	수탁사업수익	중소벤처기업부	-	1,440,587,788	1,440,587,788	1,440,587,788	1,440,587,788	1,440,587,788	2,043,000	2,043,000	2,043,000	2,043,000	-	
P00041	미래융합산업센터	이행지원수형실용 규제자유특구 인프라사업(관제센터)	수탁사업수익	세종특별자치시	-	1,298,304,672	1,298,304,672	1,298,304,672	1,298,304,672	1,298,304,672	2,043,000	2,043,000	2,043,000	2,043,000	-	
P00061	미래융합산업센터	이행지원수형실용 규제자유특구 인프라사업(수비시스템)	수탁사업수익	산업통상자원부	-	48,198,960	48,198,960	48,198,960	48,198,960	48,198,960	10,000,000	10,000,000	10,000,000	10,000,000	-	
P0007	미래융합산업센터	시스템산업거점거점지원사업(전장부품)	수탁사업수익	산업통상자원부	-	2,312,000,000	2,312,000,000	2,312,000,000	2,312,000,000	2,312,000,000	519,588,216	479,537,072	64,000,000	1,157,855,920	91,018,792	
P0007	미래융합산업센터	시스템산업거점거점지원사업(전장부품)	수탁사업수익	세종특별자치시	-	576,000,000	576,000,000	576,000,000	576,000,000	576,000,000	129,897,054	119,884,268	265,781,322	265,781,322	20,754,698	
P0007	미래융합산업센터	시스템산업거점거점지원사업(전장부품)	사업비신수금 (예금이자)	농협세종도원지점	-	2,180,666	2,180,666	2,180,666	2,180,666	2,180,666	-	-	-	-	-	5,930,650
P00071	미래융합산업센터	이행시스템산업거점거점지원사업(전장부품)	수탁사업수익	산업통상자원부	-	688,597,443	688,597,443	688,597,443	688,597,443	688,597,443	35,331,400	471,427,294	35,331,400	35,331,400	181,838,749	
P00071	미래융합산업센터	이행시스템산업거점거점지원사업(전장부품)	수탁사업수익	세종특별자치시	-	347,198,347	347,198,347	347,198,347	347,198,347	347,198,347	19,024,600	253,845,466	19,024,600	19,024,600	74,328,281	

P0022	미래융합산업센터	세종 자율주행실용 지원사업 구축사업(SMFU)	수탁사업수익	50%	중소벤처기업부	5,378,239	472,640	89,930,618	5,850,879	1,021,500	88,909,118	5,730,072	-	-	
P0022	미래융합산업센터	세종 자율주행실용 지원사업 구축사업(SMFU)	수탁사업수익	50%	세종특별자치시	-	-	-	-	-	-	-	-	-	
P0022	미래융합산업센터	세종 자율주행실용 지원사업 구축사업(SMFU)	사업비신수금 (예금이자)	-	농협세종도원지점	5,378,239	472,640	89,930,618	5,850,879	1,021,500	88,909,118	5,730,072	-	120,807	
P00221	미래융합산업센터	(인텔)세종 자율주행실용 지원사업 구축사업(SMFU)	수탁사업수익	50%	중소벤처기업부	89,930,618	-	1,021,500	89,930,618	1,021,500	-	-	-	-	
P00221	미래융합산업센터	(인텔)세종 자율주행실용 지원사업 구축사업(SMFU)	수탁사업수익	50%	세종특별자치시	89,930,618	-	1,021,500	89,930,618	1,021,500	-	-	-	-	
P0023	미래융합산업센터	기타주행실용구축사업구축사업비(R&D)지원(기업지원)	수탁사업수익	70%	중소벤처기업부	-	-	-	-	-	-	-	-	-	
P0023	미래융합산업센터	기타주행실용구축사업구축사업비(R&D)지원(기업지원)	수탁사업수익	30%	세종특별자치시	-	-	-	-	-	-	-	-	-	
P0023	미래융합산업센터	기타주행실용구축사업구축사업비(R&D)지원(기업지원)	사업비신수금 (예금이자)	-	농협세종도원지점	54,701	202,691	257,392	257,392	-	242,430	14,962	-	14,962	
P00231	미래융합산업센터	(인텔)세종 자율주행실용구축사업구축사업비(R&D)지원(기업지원)	수탁사업수익	70%	중소벤처기업부	14,710,188	-	14,710,188	14,710,188	-	14,710,188	-	-	-	
P00231	미래융합산업센터	(인텔)세종 자율주행실용구축사업구축사업비(R&D)지원(기업지원)	수탁사업수익	30%	세종특별자치시	9,018,652	-	9,018,652	9,018,652	-	9,018,652	-	-	-	
P0025	미래융합산업센터	바이오메디컬활성소재 고도화사업	수탁사업수익	57%	산업통상자원부	-	2,423,000,000	2,423,000,000	2,423,000,000	541,191,062	84,127,440	94,050,000	569,612,525	719,368,502	1,134,018,973
P0025	미래융합산업센터	바이오메디컬활성소재 고도화사업	수탁사업수익	43%	세종특별자치시	-	1,802,000,000	1,802,000,000	1,802,000,000	408,266,942	63,464,560	70,950,000	429,707,695	542,681,502	829,610,803
P0025	미래융합산업센터	바이오메디컬활성소재 고도화사업	사업비신수금 (예금이자)	-	농협세종도원지점	4,399,539	12,298,819	16,698,358	16,698,358	-	-	-	-	-	16,698,358
P00251	미래융합산업센터	(이월)바이오메디컬활성소재 고도화사업	수탁사업수익	70%	산업통상자원부	2,150,744,843	-	83,542,004	2,150,744,843	83,542,004	-	1,735,393,268	-	83,542,004	331,809,571
P00251	미래융합산업센터	(이월)바이오메디컬활성소재 고도화사업	수탁사업수익	30%	세종특별자치시	895,575,977	-	35,803,716	895,575,977	35,803,716	-	743,739,972	-	35,803,716	116,032,289
P0035	미래융합산업센터	이전공공기관연계 육성사업	수탁사업수익	54%	산업통상자원부	-	550,000,000	550,000,000	550,000,000	100,568,569	80,271,000	79,380,000	230,500,172	260,219,569	59,280,259
P0035	미래융합산업센터	이전공공기관연계 육성사업	수탁사업수익	46%	세종특별자치시	-	472,900,000	472,900,000	472,900,000	85,669,521	68,379,000	67,620,000	196,351,998	221,668,521	54,879,481
P0035	미래융합산업센터	이전공공기관연계 육성사업	사업비신수금 (예금이자)	-	농협세종도원지점	519,587	1,912,951	2,432,538	2,432,538	-	-	519,519	-	-	1,913,019
P00351	미래융합산업센터	(이월)이전공공기관연계 육성사업	수탁사업수익	57%	산업통상자원부	193,817,842	-	16,585,167	193,817,842	16,585,167	-	143,328,432	-	16,585,167	16,326,969
P00351	미래융합산업센터	(이월)이전공공기관연계 육성사업	수탁사업수익	43%	세종특별자치시	143,176,618	-	12,511,618	143,176,618	12,511,618	-	108,124,958	-	12,511,618	10,219,641
P0037	미래융합산업센터	국가혁신융합단지원사업(R&D)	수탁사업수익	100%	산업통상자원부	-	134,350,000	134,350,000	134,350,000	54,583,350	40,000,000	19,000,000	-	113,583,350	20,766,650
P00371	미래융합산업센터	(이월)국가혁신융합단지원사업(R&D)	수탁사업수익	100%	산업통상자원부	40,910,340	-	32,812,260	40,910,340	32,812,260	-	-	-	32,812,260	-
P0043	미래융합산업센터	기타주행실용구축사업구축사업비(R&D)지원(기업지원)	수탁사업수익	68%	중소벤처기업부	-	435,000,000	435,000,000	435,000,000	18,755,046	61,250,320	58,741,120	138,746,486	296,253,514	-
P0043	미래융합산업센터	기타주행실용구축사업구축사업비(R&D)지원(기업지원)	수탁사업수익	32%	세종특별자치시	-	207,858,000	207,858,000	207,858,000	8,825,904	28,823,680	27,642,880	-	65,292,464	142,565,536

P0043	미래융합산업센터	자율주행차로봇 운영 센터(유특구 비RD)지원사업	사업비선수금 (예금이자)	68%	농협세종도원지점	102,445	850,549	952,994	952,994	43,926,100	876,780	-	76,214
P00431	미래융합산업센터	이동차로봇운영차로봇운영 센터(유특구 비RD)	수탁사업수익	68%	중소벤처기업부	32,341,849	-	32,341,849	8,167,820	24,174,029	8,167,820	-	-
P00431	미래융합산업센터	이동차로봇운영차로봇운영 센터(유특구 비RD)	수탁사업수익	32%	세종특별자치시	18,513,811	-	18,513,811	3,843,680	14,670,131	3,843,680	-	-
P0047	미래융합산업센터	세종 자율주행 시범운영지구 운영사업	수탁사업수익	61%	국토교통부	-	1,486,880,000	1,486,880,000	406,674,729	43,926,100	450,600,829	1,036,279,171	-
P0047	미래융합산업센터	세종 자율주행 시범운영지구 운영사업	수탁사업수익	39%	세종특별자치시	-	935,410,000	935,410,000	260,005,154	28,083,900	288,089,054	647,320,946	-
P0047	미래융합산업센터	세종 자율주행 시범운영지구 운영사업	사업비선수금 (예금이자)	-	농협세종도원지점	130,536	788,446	918,982	-	-	-	918,982	-
P00471	미래융합산업센터	이동차로봇운영차로봇운영 센터(유특구 비RD)	수탁사업수익	100%	세종특별자치시	175,999,470	-	175,999,470	7,790,000	7,790,000	7,790,000	168,209,470	-
P0048	미래융합산업센터	산업데이터표준 및 인증지원 사업	수탁사업수익	100%	산업통상자원부	-	80,000,000	80,000,000	17,295,500	47,000,000	7,273,000	8,431,500	-
P0048	미래융합산업센터	산업데이터표준 및 인증지원 사업	사업비선수금 (예금이자)	-	농협세종도원지점	24	-	24	-	-	-	24	-
P00481	미래융합산업센터	이동차로봇운영차로봇운영 센터(유특구 비RD)	수탁사업수익	100%	산업통상자원부	23,040,590	-	23,040,590	16,883,290	-	16,883,290	6,157,300	-
P0053	미래융합산업센터	자율주행시스템 부품 인증상시행령가 기반 구축사업	수탁사업수익	69%	산업통상자원부	-	1,246,154,000	1,246,154,000	206,466,816	285,142,500	58,650,000	627,606,384	-
P0053	미래융합산업센터	자율주행시스템 부품 인증상시행령가 기반 구축사업	수탁사업수익	31%	세종특별자치시	-	553,846,000	553,846,000	92,760,454	128,107,500	26,350,000	275,947,796	-
P0053	미래융합산업센터	자율주행시스템 부품 인증상시행령가 기반 구축사업	사업비선수금 (예금이자)	-	농협세종도원지점	-	2,245,922	2,245,922	-	-	-	2,245,922	-
P0054	미래융합산업센터	자율주행실증 지원시설 운영	수탁사업수익	100%	세종특별자치시	-	1,147,958,000	1,147,958,000	470,135,383	154,034,990	23,969,670	499,817,957	-
P0054	미래융합산업센터	자율주행실증 지원시설 운영	사업비선수금 (예금이자)	-	농협세종도원지점	-	452,863	452,863	-	-	-	452,863	-
P0055	미래융합산업센터	자율주행실증 센터(유특구 비RD)지원사업(추진)	수탁사업수익	70%	중소벤처기업부	-	77,000,000	77,000,000	56,980,490	13,010,200	7,000,000	9,310	-
P0055	미래융합산업센터	자율주행실증 센터(유특구 비RD)지원사업(추진)	수탁사업수익	30%	세종특별자치시	-	33,000,000	33,000,000	24,420,210	5,575,800	3,000,000	3,990	-
P0055	미래융합산업센터	자율주행실증 센터(유특구 비RD)지원사업(추진)	사업비선수금 (예금이자)	-	농협세종도원지점	-	9,157	9,157	-	-	-	9,157	-
P0061	미래융합산업센터	중소기업 고용역량강화 지원사업	수탁사업수익	83%	고용노동부	-	440,000,000	440,000,000	381,216,576	33,615,000	2,905,000	22,263,424	-
P0061	미래융합산업센터	중소기업 고용역량강화 지원사업	수탁사업수익	17%	세종특별자치시	-	92,000,000	92,000,000	78,080,504	6,885,000	595,000	6,439,496	-
P0062	미래융합산업센터	권역별 산학연 기술지원사업	수탁사업수익	100%	농림축산식품부	-	100,000,000	100,000,000	71,901,690	12,402,000	14,000,000	1,696,310	-
P0062	미래융합산업센터	권역별 산학연 기술지원사업	사업비선수금 (예금이자)	-	농협세종도원지점	-	41,265	41,265	-	-	-	41,265	-
P0066	미래융합산업센터	지역특화산업육성(BiR&D)사업	수탁사업수익	60%	중소벤처기업부	-	120,000,000	120,000,000	41,351,923	22,732,800	16,539,600	39,375,677	-
P0066	미래융합산업센터	지역특화산업육성(BiR&D)사업	수탁사업수익	40%	세종특별자치시	-	80,000,000	80,000,000	27,567,949	15,155,200	11,026,400	26,250,451	-

P0066	미래융합산업센터	지역특화산업육성(비R&D)사업	사업비선수금 (예금이자)	농협세종도원지점	-	378,323	378,323	378,323													378,323
P0012	디지털융합센터	스마트공장 보급확산사업	수탁사업수익	100%		-	1,024,000,000	1,024,000,000	859,112,590	97,125,600	26,000,000										617,618,100
P0012	디지털융합센터	스마트공장 보급확산사업	사업비선수금 (예금이자)	1,248,698	농협세종도원지점	1,505,121	256,423	1,505,121						7,140							1,497,981
P00121	디지털융합센터	(이월)스마트공장보급확산사업	수탁사업수익	100%		96,832,815	-	96,832,815	58,795,000	22,580,400											4,319,099
P0017	디지털융합센터	지역SW성장지원사업	수탁사업수익	50%		209,000,000		209,000,000	168,404,604	34,133,255											6,462,141
P0017	디지털융합센터	지역SW성장지원사업	수탁사업수익	50%		209,000,000		209,000,000	168,404,604	34,133,255											6,462,141
P0017	디지털융합센터	지역SW성장지원사업	사업비선수금 (예금이자)	363	농협세종도원지점	716,007		716,007						716,007							-
P00171	디지털융합센터	(이월)지역SW성장지원사업	수탁사업수익	50%		4,309,000		4,309,000						4,309,000							-
P00171	디지털융합센터	(이월)지역SW성장지원사업	수탁사업수익	50%		4,309,000		4,309,000						4,309,000							-
P0063	디지털융합센터	지역신도기상사업(영서연도파르티너스)	수탁사업수익	50%		-	192,000,000	192,000,000	184,843,402	3,775,000											3,381,598
P0063	디지털융합센터	지역신도기상사업(영서연도파르티너스)	수탁사업수익	50%		-	192,000,000	192,000,000	184,843,402	3,775,000											3,381,598
P0063	디지털융합센터	지역신도기상사업(영서연도파르티너스)	사업비선수금 (예금이자)	-	농협세종도원지점	35,011		35,011						6,474							28,537
P0026	디지털융합센터	지역SW서비스사업(영서연도파르티너스)	사업비선수금 (예금이자)	51,816	농협세종도원지점	58,290		58,290						58,290							-
P0026	디지털융합센터	지역SW서비스사업(영서연도파르티너스)	사업비선수금 (반환금)	-	주식회사 에프앤디파트너스	7,325,176		7,325,176						7,325,176							-
P0026	디지털융합센터	지역SW서비스사업(영서연도파르티너스)	사업비선수금 (반환금)	-	충남대학교병원	2,259,384		2,259,384						2,259,384							-
P00261	디지털융합센터	(이월)지역SW서비스사업(영서연도파르티너스)	수탁사업수익	50%		8,579,770		8,579,770						8,579,770							-
P00261	디지털융합센터	(이월)지역SW서비스사업(영서연도파르티너스)	수탁사업수익	50%		8,579,770		8,579,770						8,579,770							-
P0027	디지털융합센터	지역SW서비스사업(영서연도파르티너스)	사업비선수금 (예금이자)	50,713	농협세종도원지점	59,236		59,236						59,236							-
P0027	디지털융합센터	지역SW서비스사업(영서연도파르티너스)	사업비선수금 (반환금)	-	마스코리아 주식회사	918,114		918,114						918,114							-
P00271	디지털융합센터	(이월)지역SW서비스사업(영서연도파르티너스)	수탁사업수익	50%		12,390,730		12,390,730						12,390,730							-
P00271	디지털융합센터	(이월)지역SW서비스사업(영서연도파르티너스)	수탁사업수익	50%		12,390,730		12,390,730						12,390,730							-
P0028	디지털융합센터	지역SW서비스사업(영서연도파르티너스)	사업비선수금 (예금이자)	20,653	농협세종도원지점	25,995		25,995						25,995							-
P0028	디지털융합센터	지역SW서비스사업(영서연도파르티너스)	사업비선수금 (환수금)	-	동해에코에너지 주식회사	37,076		37,076						37,076							-

디지털융합센터	P00281	(이월)지역사회서비스연계지원사업(농촌진흥청(박재복))	수탁사업수익	50%	과학기술통신부	6,619,010	6,619,010	6,619,010	6,619,010	6,619,010	6,619,010	6,619,010	-	-	-	-
디지털융합센터	P00281	(이월)지역사회서비스연계지원사업(농촌진흥청(박재복))	수탁사업수익	50%	세종특별자치시	6,619,010	6,619,010	6,619,010	6,619,010	6,619,010	6,619,010	6,619,010	-	-	-	-
디지털융합센터	P0033	ICT이노베이션스퀘어 확산사업	수탁사업수익	32%	과학기술통신부	100,000,000	100,000,000	100,000,000	83,576,538	100,000,000	6,787,104	90,363,642	9,636,358	9,636,358	9,636,358	9,636,358
디지털융합센터	P0033	ICT이노베이션스퀘어 확산사업	수탁사업수익	68%	세종특별자치시	215,000,000	215,000,000	215,000,000	177,600,142	215,000,000	14,422,596	192,022,738	22,977,262	22,977,262	22,977,262	22,977,262
디지털융합센터	P0033	ICT이노베이션스퀘어 확산사업	사업비선수금 (예금이자)		농림축산검역본부	118,019	118,019			251,994		122,189	129,805	129,805	129,805	129,805
디지털융합센터	P00331	(이월)지역사회서비스연계지원사업(농촌진흥청(박재복))	수탁사업수익	62%	과학기술통신부	6,573,383	6,573,383	6,573,383		6,573,383		6,573,383				
디지털융합센터	P00331	(이월)지역사회서비스연계지원사업(농촌진흥청(박재복))	수탁사업수익	38%	세종특별자치시	6,206,267	6,206,267			6,206,267		4,962,627	1,243,640	1,243,640	1,243,640	1,243,640
디지털융합센터	P0041	지역특화콘텐츠개발지원사업	수탁사업수익	50%	문화체육관광부	200,000,000	200,000,000	200,000,000	181,832,510	200,000,000	7,500,000	189,332,510	10,667,490	10,667,490	10,667,490	10,667,490
디지털융합센터	P0041	지역특화콘텐츠개발지원사업	수탁사업수익	50%	세종특별자치시	200,000,000	200,000,000	200,000,000	181,832,510	200,000,000	7,500,000	189,332,510	10,667,490	10,667,490	10,667,490	10,667,490
디지털융합센터	P0041	지역특화콘텐츠개발지원사업	사업비선수금 (반환금)		하이코루	14,676	14,676			14,676		14,670	6	6	6	6
디지털융합센터	P0041	지역특화콘텐츠개발지원사업	사업비선수금 (예금이자)		농림축산검역본부	93,582	93,582	109,278		109,278		67,030	42,248	42,248	42,248	42,248
디지털융합센터	P00411	(이월)지역특화콘텐츠개발지원사업	수탁사업수익	50%	문화체육관광부											
디지털융합센터	P00411	(이월)지역특화콘텐츠개발지원사업	수탁사업수익	50%	세종특별자치시	996,150	996,150			996,150		996,150				
디지털융합센터	P0042	지역과학문화활성화지원사업	수탁사업수익	58%	과학기술통신부	225,000,000	225,000,000	225,000,000	196,651,540	225,000,000	25,517,599	222,169,139	2,830,861	2,830,861	2,830,861	2,830,861
디지털융합센터	P0042	지역과학문화활성화지원사업	수탁사업수익	42%	세종특별자치시	162,577,000	162,577,000	162,577,000	142,402,840	162,577,000	18,478,261	160,881,101	1,695,899	1,695,899	1,695,899	1,695,899
디지털융합센터	P0042	지역과학문화활성화지원사업	사업비선수금 (반환금)		코스트튜디오2건	119,681	119,681			119,681		119,680	1	1	1	1
디지털융합센터	P0042	지역과학문화활성화지원사업	사업비선수금 (예금이자)		농림축산검역본부	202,366	184,957	387,323		387,323		202,359	184,964	184,964	184,964	184,964
디지털융합센터	P00421	(이월)지역과학문화활성화지원사업	수탁사업수익	58%	과학기술통신부	5,159,137	5,159,137	5,159,137		5,159,137	1,102,116	4,057,021				
디지털융합센터	P00421	(이월)지역과학문화활성화지원사업	수탁사업수익	42%	세종특별자치시	3,381,893	3,381,893			3,381,893	798,084	2,583,809				
디지털융합센터	P0044	세종헬스캠퍼스 조성 및 운영사업	수탁사업수익	40%	문화체육관광부	100,000,000	100,000,000	100,000,000	89,017,688	100,000,000	8,600,800	97,618,488	2,381,512	2,381,512	2,381,512	2,381,512
디지털융합센터	P0044	세종헬스캠퍼스 조성 및 운영사업	수탁사업수익	60%	세종특별자치시	150,000,000	150,000,000	150,000,000	133,526,532	150,000,000	12,901,200	146,427,732	3,572,268	3,572,268	3,572,268	3,572,268
디지털융합센터	P0044	세종헬스캠퍼스 조성 및 운영사업	사업비선수금 (예금이자)		농림축산검역본부	857,886	857,886	981,739		981,739		913,503	68,236	68,236	68,236	68,236
디지털융합센터	P00441	(이월)세종헬스캠퍼스 조성 및 운영사업	수탁사업수익	50%	문화체육관광부	60,696,202	60,696,202	60,696,202		60,696,202		60,696,202				
디지털융합센터	P00441	(이월)세종헬스캠퍼스 조성 및 운영사업	수탁사업수익	50%	세종특별자치시	60,696,203	60,696,203			60,696,203		60,696,203				

디지털융합센터	P0058	2022년 KSW서비스 센터(원시) (원모아사(유리타))	수탁사업수익	50%	과학기술정보통신부	162,000,000	162,000,000	154,121,500	7,845,500	161,967,000	33,000
디지털융합센터	P0058	2022년 KSW서비스 센터(원시) (원모아사(유리타))	수탁사업수익	50%	세종특별자치시	162,000,000	162,000,000	154,121,500	7,845,500	161,967,000	33,000
디지털융합센터	P0058	2022년 KSW서비스 센터(원시) (원모아사(유리타))	사업비선수금 (예금이자)		농협세종도원지점	25,624	25,624				25,624
디지털융합센터	P0059	2022년 KSW서비스 센터(원시) (원모아사(유리타))	수탁사업수익	50%	과학기술정보통신부	162,000,000	162,000,000	153,886,450	7,845,500	161,731,950	268,050
디지털융합센터	P0059	2022년 KSW서비스 센터(원시) (원모아사(유리타))	수탁사업수익	50%	세종특별자치시	162,000,000	162,000,000	153,886,450	7,845,500	161,731,950	268,050
디지털융합센터	P0059	2022년 KSW서비스 센터(원시) (원모아사(유리타))	사업비선수금 (예금이자)		농협세종도원지점	26,052	26,052				26,052
디지털융합센터	P0064	지역선도기업사업회차원사(두레원)	수탁사업수익	50%	과학기술정보통신부	192,000,000	192,000,000	175,581,930	5,235,000	180,816,930	11,183,070
디지털융합센터	P0064	지역선도기업사업회차원사(두레원)	수탁사업수익	50%	세종특별자치시	192,000,000	192,000,000	175,581,930	5,235,000	180,816,930	11,183,070
디지털융합센터	P0064	지역선도기업사업회차원사(두레원)	사업비선수금 (예금이자)		농협세종도원지점	32,376	32,376				32,376
디지털융합센터	P0065	지역선도기업사업회차원사(예아뉴)	수탁사업수익	50%	과학기술정보통신부	192,000,000	192,000,000	175,891,090	7,802,300	183,693,390	8,306,610
디지털융합센터	P0065	지역선도기업사업회차원사(예아뉴)	수탁사업수익	50%	세종특별자치시	192,000,000	192,000,000	175,891,090	7,802,300	183,693,390	8,306,610
디지털융합센터	P0065	지역선도기업사업회차원사(예아뉴)	사업비선수금 (예금이자)		농협세종도원지점	35,533	35,533				35,533
디지털융합센터	P0071	스포츠키움혁신기반 조성사업	수탁사업수익	48%	문화체육관광부	186,000,000	186,000,000	13,113,278	70,110,144	83,223,422	102,776,578
디지털융합센터	P0073	스포츠키움혁신기반 조성사업(시비)	수탁사업수익	52%	세종특별자치시	200,000,000	200,000,000	14,206,052	75,952,656	90,158,708	109,841,292
디지털융합센터	P0071	스포츠키움혁신기반 조성사업	사업비선수금 (예금이자)		농협세종도원지점	77,462	77,462				77,462
행정지원실	P0029	세종산업기술단지 조성사업(건축/설계)	수탁사업수익	47%	중소벤처기업부	6,366,000,000	6,366,000,000	919,790		919,790	1,294,415,138
행정지원실	P0029	세종산업기술단지 조성사업(건축/설계)	수탁사업수익	53%	세종특별자치시	7,254,000,000	7,254,000,000	1,037,210		1,037,210	1,534,978,772
행정지원실	P0029	세종산업기술단지 조성사업(건축/설계)	사업비선수금 (예금이자)		농협세종도원지점	10,904,603	10,904,603			10,904,603	-
행정지원실	P00291	(이월)산업기술단지 조성사업(건축/설계)	수탁사업수익	50%	중소벤처기업부		42,385,510			42,385,510	-
행정지원실	P00291	(이월)산업기술단지 조성사업(건축/설계)	수탁사업수익	50%	세종특별자치시		42,385,510			42,385,510	-